全国乘用车市场

M.A.D.E 产业研究

价格/优惠指数走势报告

2023年5月

www.isengine.com.cn

CONTENTS

1. 全国整体乘用车市场价格指数

2. 全国整体乘用车市场优惠指数

3. 全国新能源乘用车市场价格指数

4. 全国新能源乘用车市场优惠指数

01

2023年5月
全国整体乘用车市场价格指数

加权价格变化指数—整体市场

- MADE·5月整体市场价格变化指数为0.07，市场成交均价17.48万
  - 本月市场整体成交均价较上月下跌3,400元，环比下降1.9%
  - 2023年5月，全国乘用车市场整体成交均价继续下滑，但降幅较上月有所收窄

月度价格变化指数

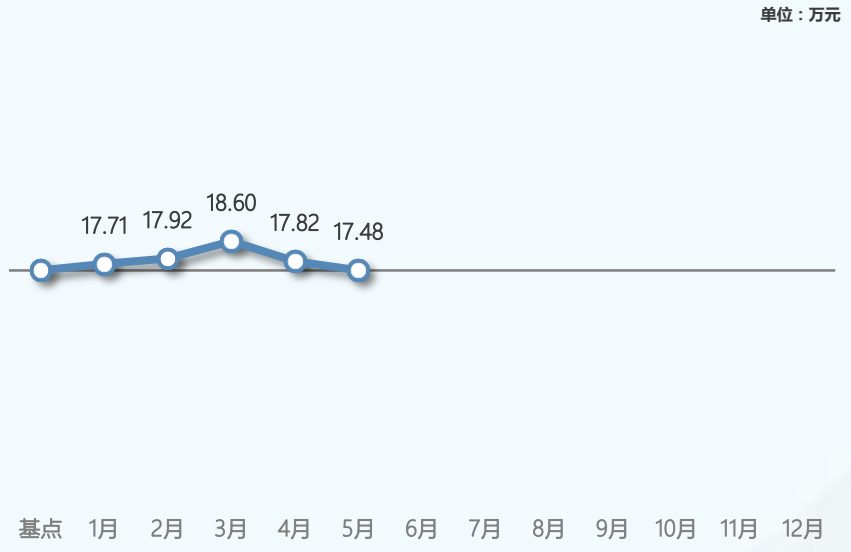

月度销量环比变化

本月整体市场监测车型销量合计165.6万辆

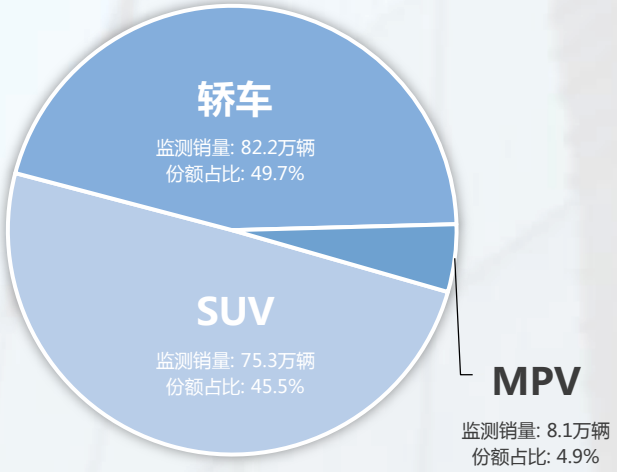

月度均价环比变化

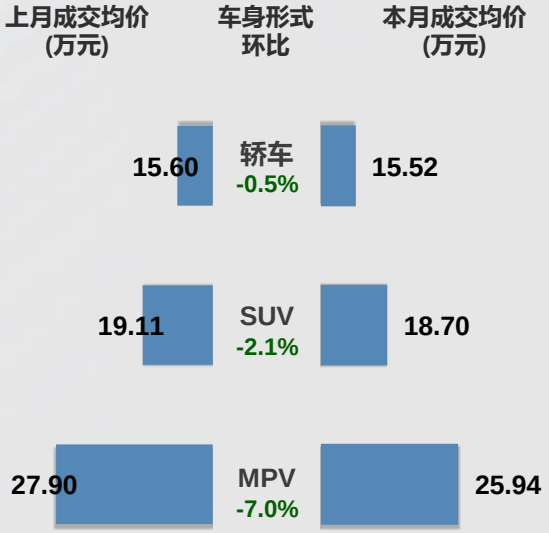

加权价格变化指数—轿车市场

- MADE·5月轿车市场价格变化指数为-2.94，市场成交均价15.52万
  - 本月轿车市场成交均价较上月下跌800元，环比下降0.8%
  - 本月轿车市场整体成交均价降幅已大幅收窄，各级别细分市场中A级市场成交均价环比还出现了小幅上涨

月度价格变化指数

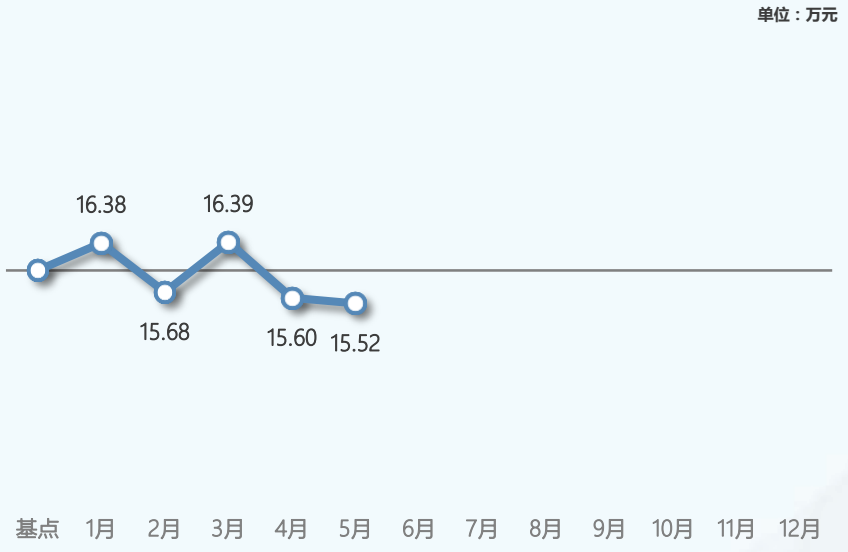

月度销量环比变化

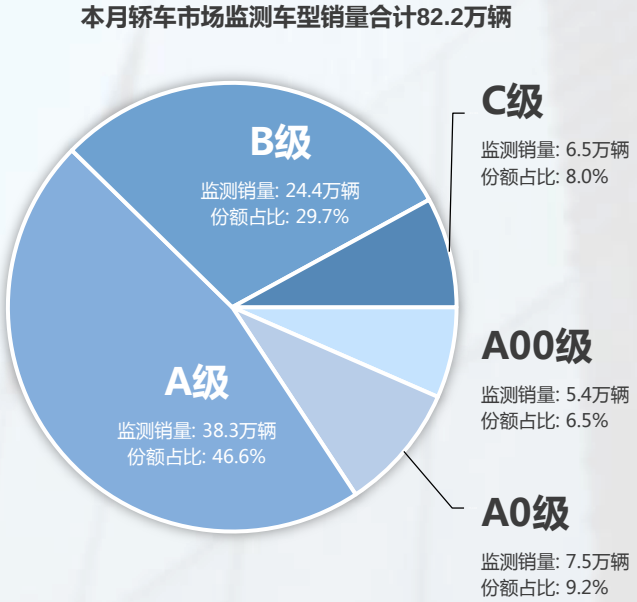

月度均价环比变化

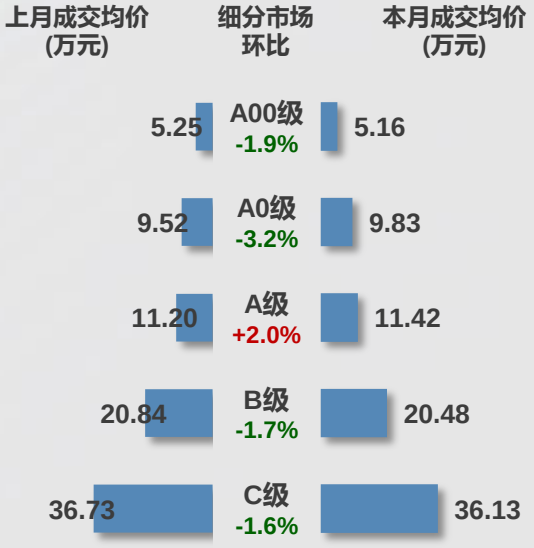

加权价格变化指数—SUV市场

- MADE·5月SUV市场价格变化指数为0.62，市场成交均价18.70万
  - 本月SUV市场整体成交均价较上月下跌4,100元，环比下降2.1%
  - SUV市场整体成交价格本月继续出现较明显的下滑，其中A0级市场降幅较大，而B级市场与上月持平

月度价格变化指数

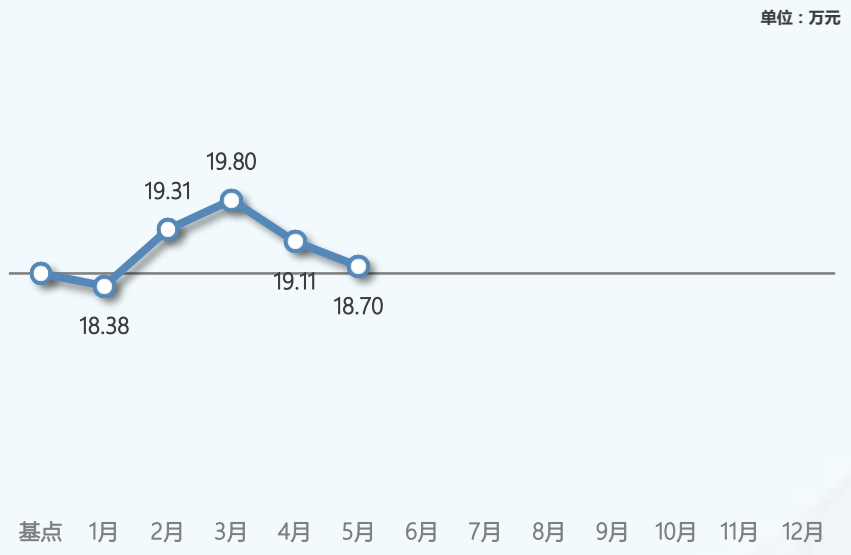

月度销量环比变化

本月SUV市场监测车型销量合计75.3万辆

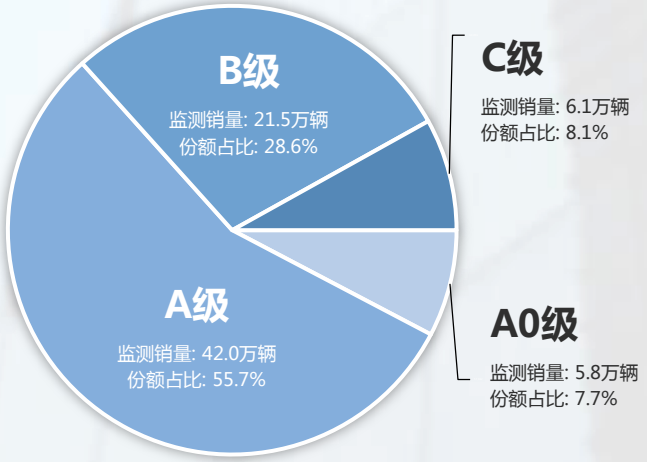

月度均价环比变化

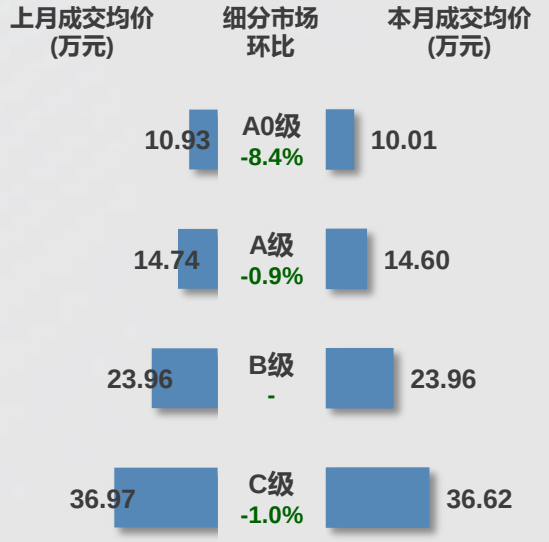

加权价格变化指数—MPV市场

■ MADE·5月MPV市场价格变化指数为14.18，市场成交均价25.94万

- ➢ 本月MPV市场整体成交均价较上月下跌19,600元，环比下降7.0%
- ➢ 5月MPV市场中虽然腾势D9 DM-i等高价车型的销量增长对MPV市场整体均价起到一定推动作用，但整体而言低端车型销量占比增长影响力更明显，因此拖累整体市场成交均价连续第二个月下滑

月度价格变化指数

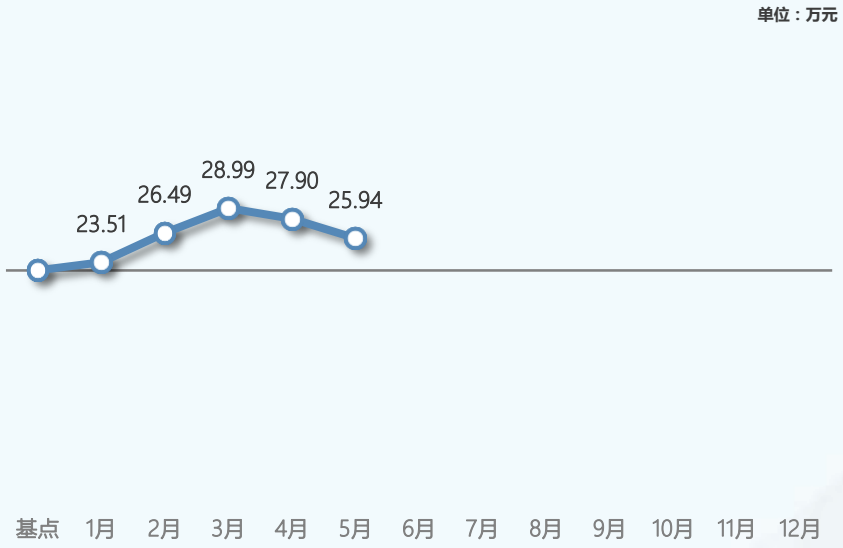

月度销量环比变化

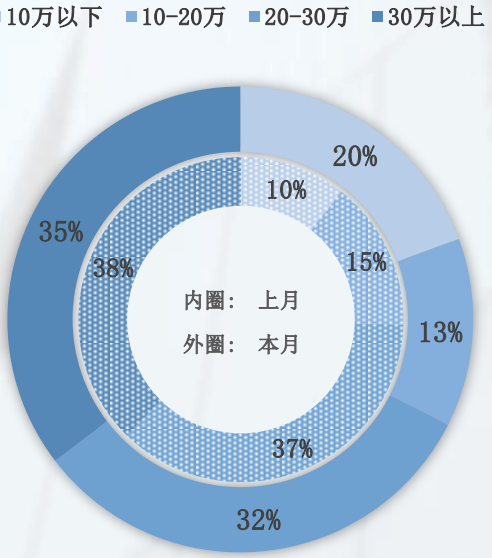

月度均价环比变化

车型	成交均价	均价变化	权重变化
腾势D9 DM-i	423,752	12,371	0.1%
别克GL8	293,536	-1,836	-2.7%
传祺M8	244,688	-958	-1.1%
赛那	359,354	-4,744	-1.5%
传祺M6 PRO	119,554	-705	0.5%
格瑞维亚 HEV	366,166	-15,321	0.3%
奥德赛	251,512	3,603	-0.1%
五菱佳辰	77,536	-983	0.4%
艾力绅	281,844	6,478	-1.0%
极氪009	527,515	-903	0.4%

02

2023年5月
全国整体乘用车市场优惠指数

加权优惠变化指数—整体市场

- MADE·5月整体市场优惠变化指数为5.97，市场优惠幅度2.33万
  - 本月市场整体优惠幅度较上月减少500元，环比下降2.3%
  - 5月乘用车市场整体优惠较上月微幅减少，其中MPV和轿车市场与上月相比变化不大，SUV市场则出现近5个百分点的下降

月度优惠变化指数

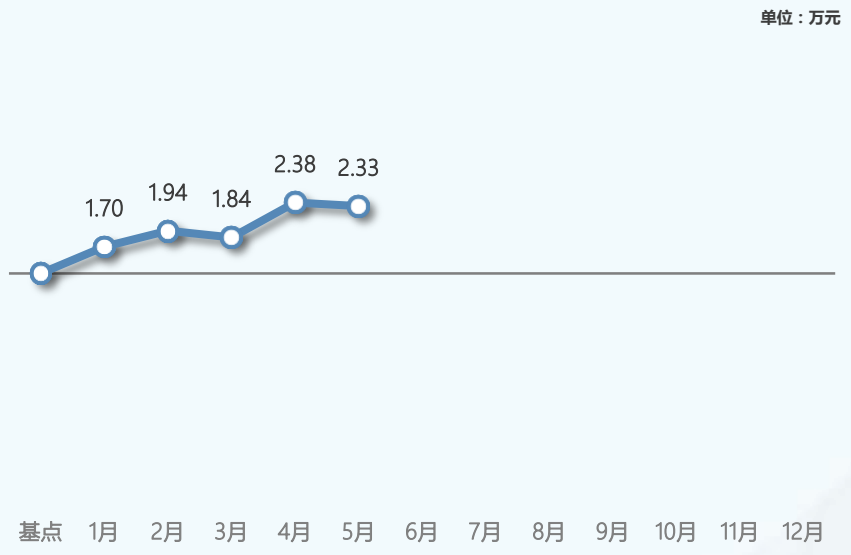

月度销量环比变化

本月整体市场监测车型销量合计165.6万辆

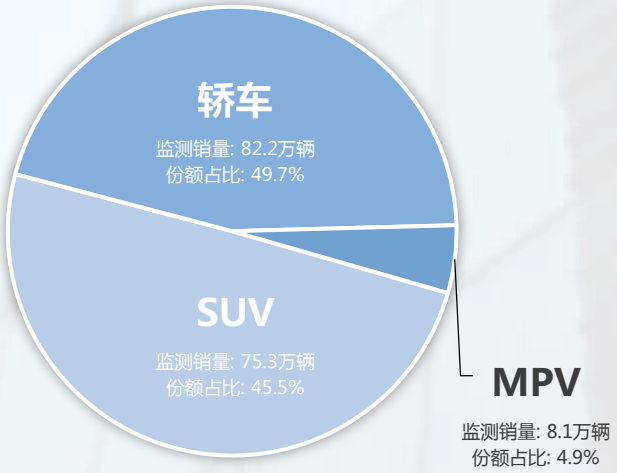

月度优惠环比变化

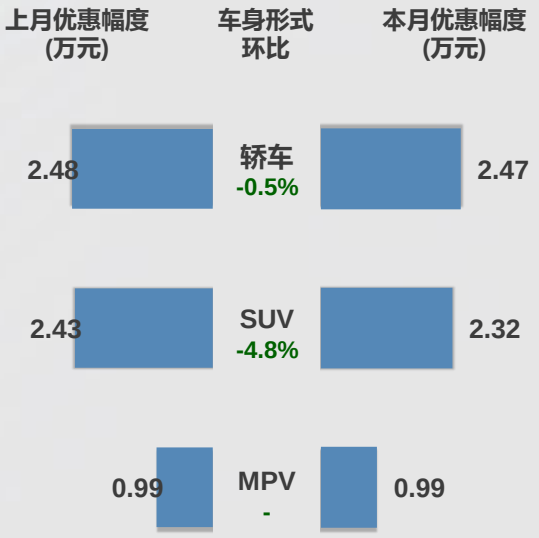

加权优惠变化指数—轿车市场

■ MADE·5月轿车市场优惠变化指数为6.76，市场优惠幅度2.47万

- ➢ 本月轿车市场整体优惠幅度较上月减少100元，环比下降0.5%
- ➢ 5月轿车市场整体优惠幅度与4月基本持平，各细分市场终端优惠涨跌不一，其中A00级别优惠幅度增加明显，而A0级则相对减少较大

月度优惠变化指数

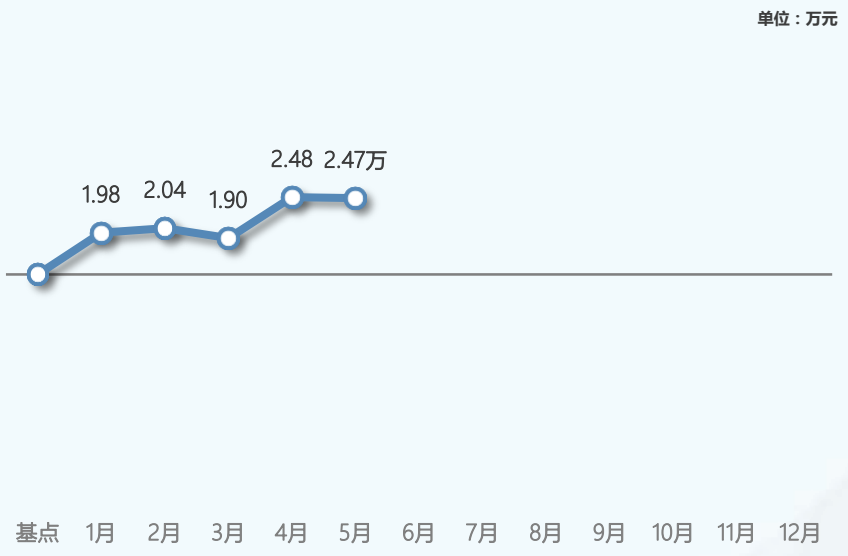

月度销量环比变化

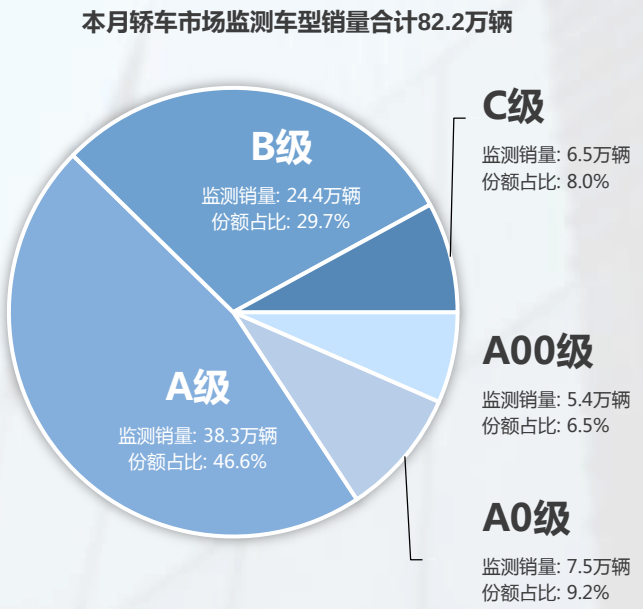

月度优惠环比变化

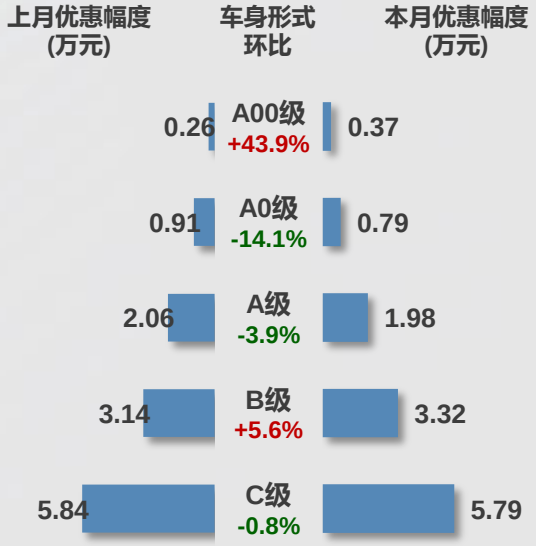

加权优惠变化指数—SUV市场

- MADE·5月SUV市场优惠变化指数为5.59，市场优惠幅度2.32万
  - 本月SUV市场优惠幅度较上月减少1,100元，环比下降4.8%
  - 5月SUV市场整体优惠环比小幅下降，其中C级市场是唯一优惠环比增加的细分市场

月度优惠变化指数

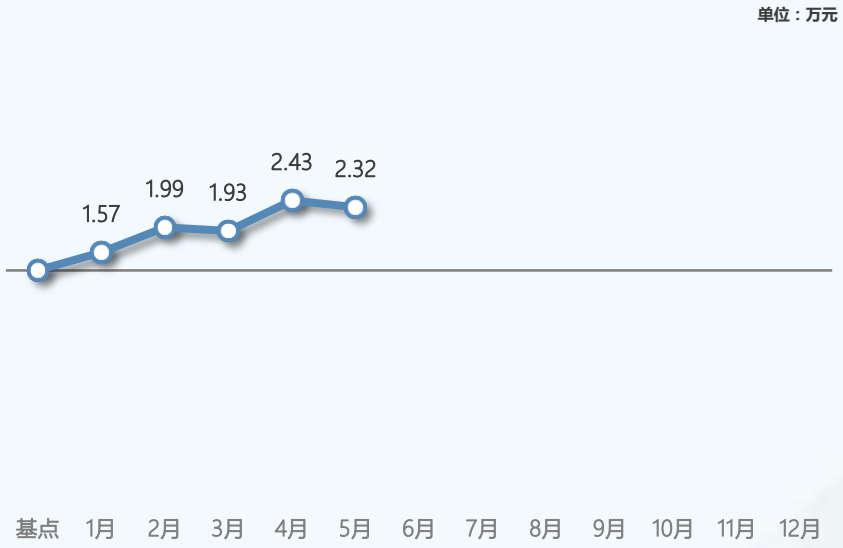

月度销量环比变化

本月SUV市场监测车型销量合计75.3万辆

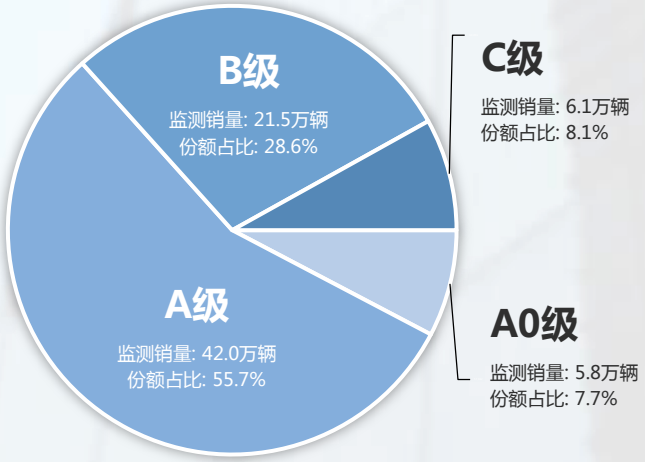

月度优惠环比变化

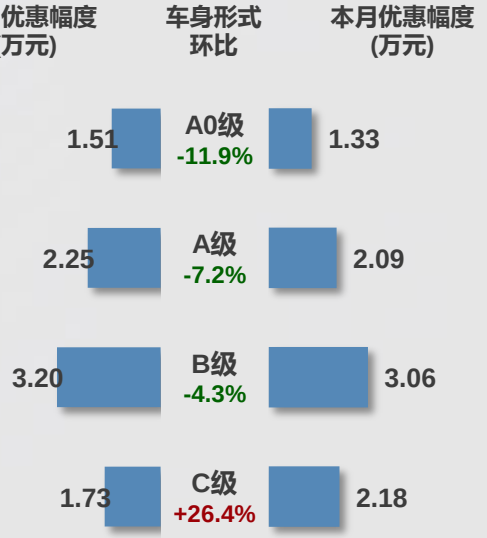

加权优惠变化指数—MPV市场

■ MADE·5月MPV市场优惠变化指数为3.98，市场优惠幅度0.99万

- ➢ 本月MPV市场整体优惠幅度与上月持平
- ➢ MPV市场中各车型的终端优惠幅度变化涨跌互现，极氪009、腾势D9 DM-i等终端较小的车型本月销量占比有所增加，但同时格瑞维亚HEV、五菱佳辰等优惠同样较少车型销量占比也有所提升，综合而言5月MPV市场整体优惠保持稳定

月度优惠变化指数

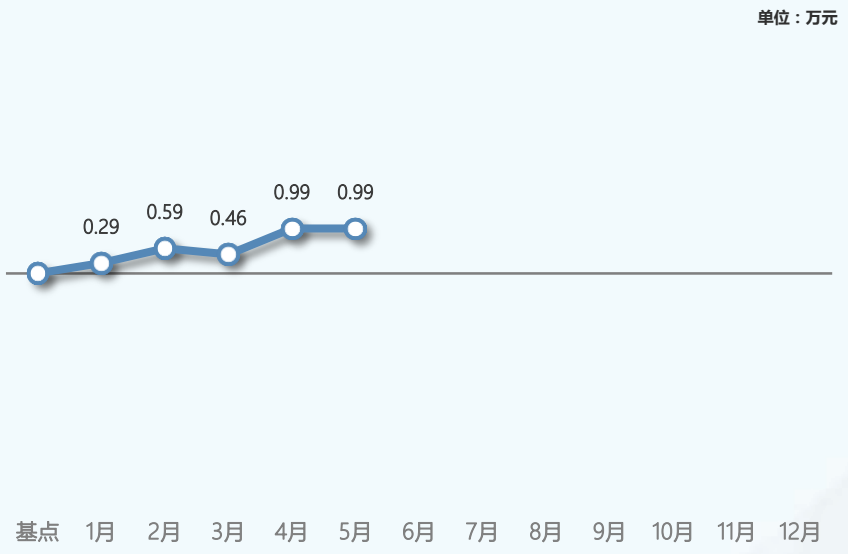

月度销量环比变化

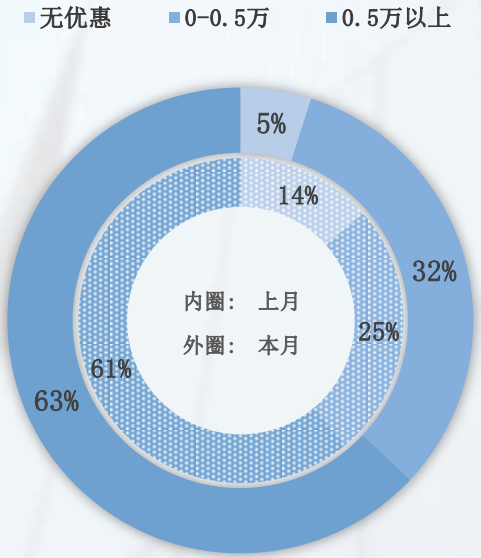

月度优惠环比变化

车型	市场优惠	优惠变化	权重变化
腾势D9 DM-i	500	0	0.1%
别克GL8	10,998	3,877	-2.7%
传祺M8	7,192	907	-1.1%
赛那	2,180	4,946	-1.5%
传祺M6 PRO	10,000	882	0.5%
格瑞维亚 HEV	7,348	4,461	0.3%
奥德赛	29,772	-3,308	-0.1%
五菱佳辰	5,198	437	0.4%
艾力绅	33,275	-6,159	-1.0%
极氪009	0	0	0.4%

03

2023年5月
全国新能源乘用车市场价格指数

加权价格变化指数—新能源市场

- MADE·5月整体新能源市场价格变化指数为-2.29，市场成交均价17.76万
  - 本月新能源市场整体成交均价较上月下跌8,400元，环比下降4.5%
  - 5月全国新能源乘用车市场整体成交价格继续下降，轿车和SUV市场成交均价下跌，而MPV市场均价有所回升

月度价格变化指数

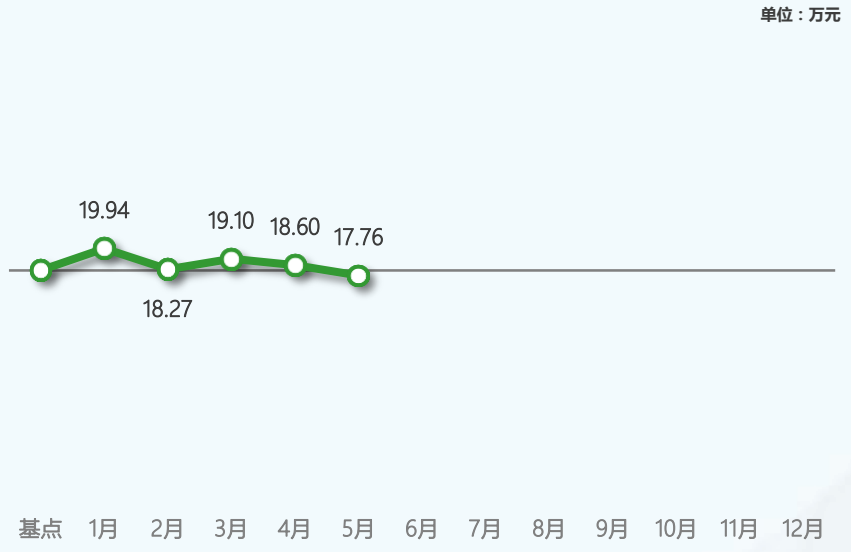

月度销量环比变化

本月整体新能源市场监测车型销量合计53.6万辆

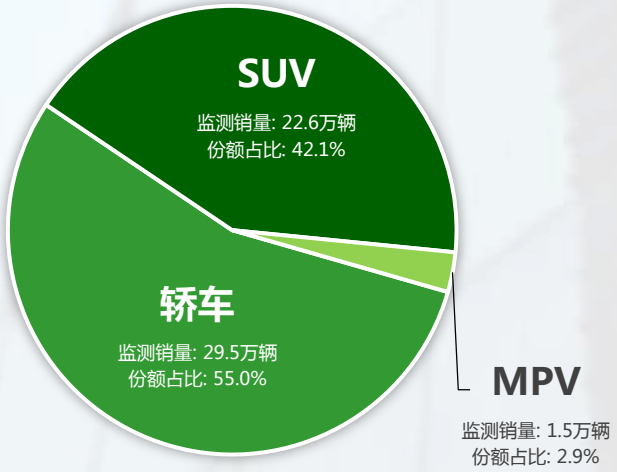

月度均价环比变化

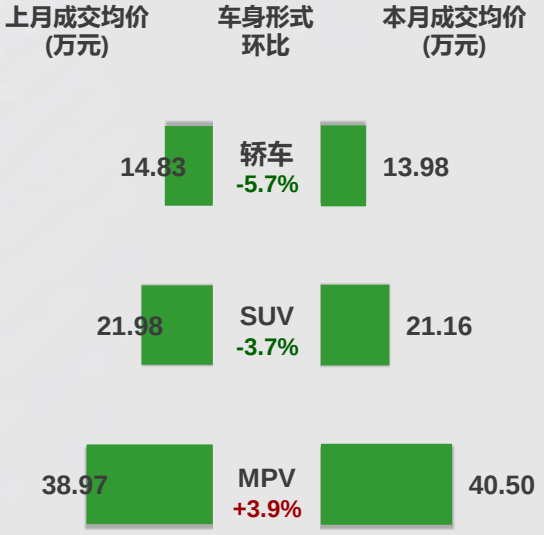

加权价格变化指数—新能源轿车市场

- MADE·5月新能源轿车市场价格变化指数为-10.66，市场成交均价13.98万
  - 本月新能源轿车市场成交均价较上月下跌8,500元，环比下降5.7%
  - 5月新能源轿车市场整体成交均价环比跌幅进一步扩大，各细分市场中除A0级均价小幅上涨外，其它各细分市场全部下跌

月度价格变化指数

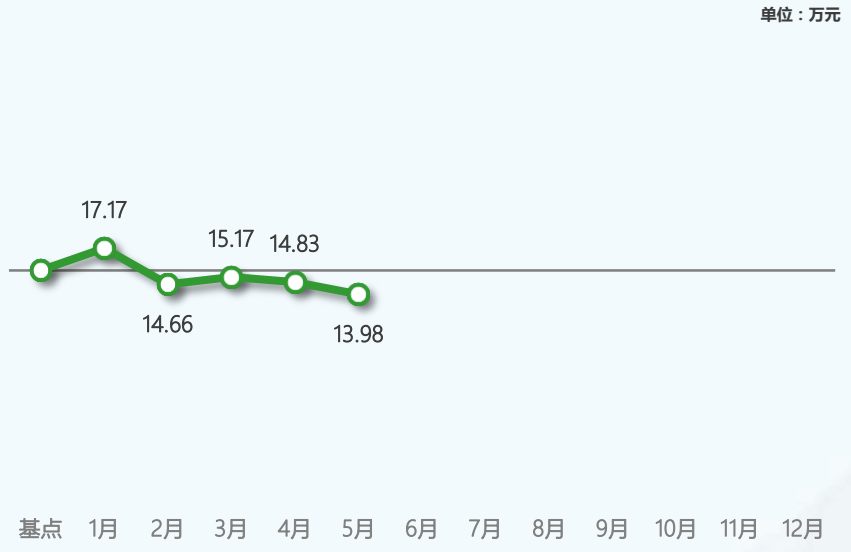

月度销量环比变化

本月新能源轿车市场监测车型销量合计29.5万辆

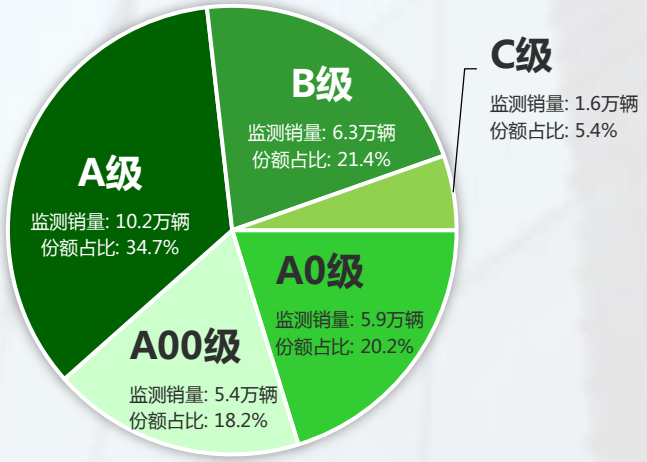

月度均价环比变化



加权价格变化指数—新能源SUV市场

■ MADE·5月新能源SUV市场价格变化指数为0.59，市场成交均价21.16万

➢ 本月新能源SUV市场整体成交均价较上月下跌8,200元，环比下降3.7%

➢ SUV市场整体均价同样跌幅扩大，各细分市场大多继续呈现下跌，其中A0级成交均价环比下跌超27%，只有B级市场微幅增长0.1%

月度价格变化指数

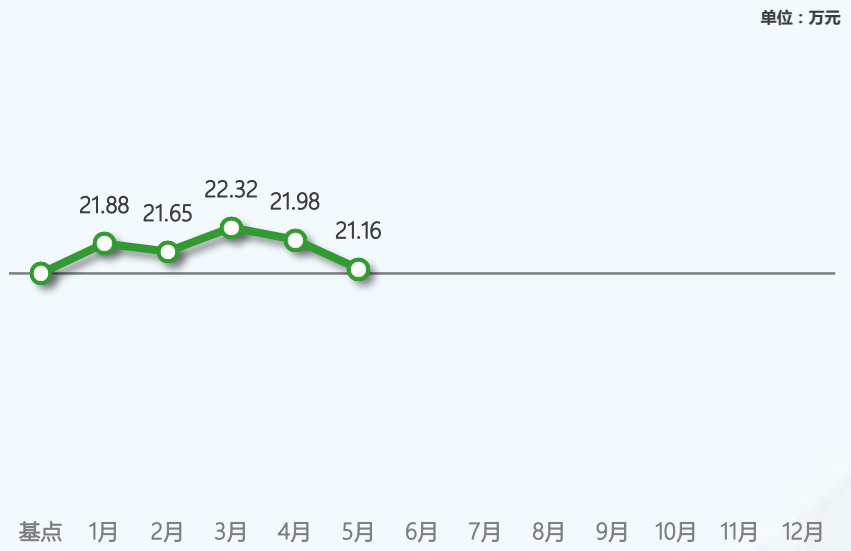

月度销量环比变化

本月新能源SUV市场监测车型销量合计22.6万辆

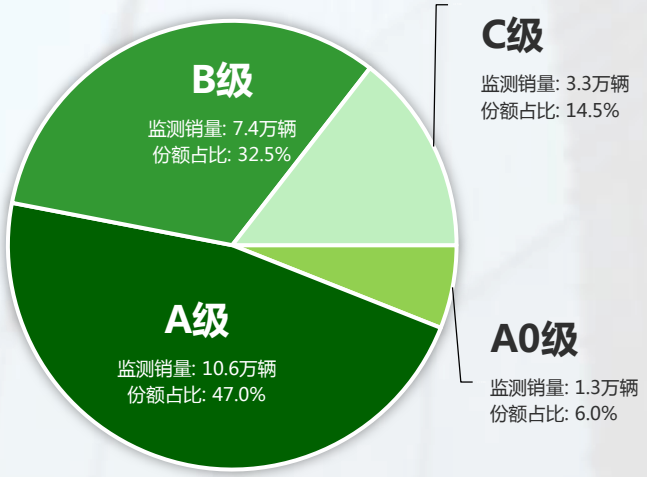

月度均价环比变化

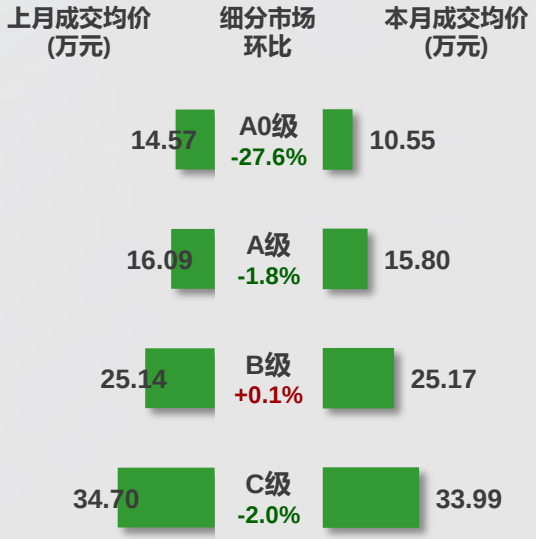

加权价格变化指数—新能源MPV市场

- MADE·5月新能源MPV市场价格变化指数为54.69，市场成交均价40.50万
  - 本月新能源MPV市场整体成交均价较上月上涨15,300元，环比上升3.9%
  - 本月腾势D9 DM-i和极氪009两款高价车型销量占比都出现明显上升，直接推高新能源MPV市场整体成交均价

月度价格变化指数

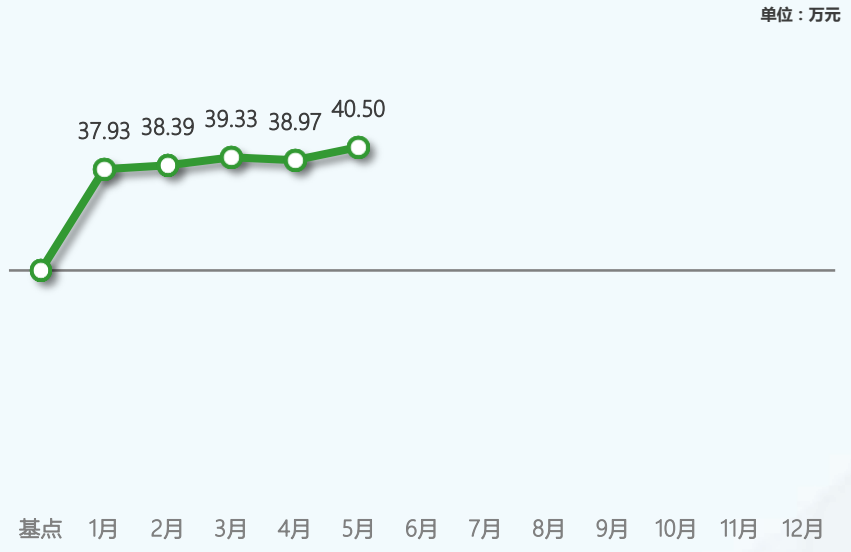

月度销量环比变化

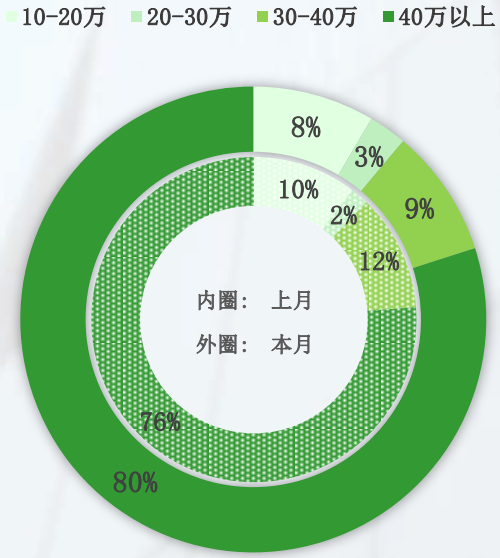

月度均价环比变化

车型	成交均价	均价变化	权重变化
腾势D9 DM-i	423,752	12,371	1.2%
极氪009	527,515	-903	2.5%
梦想家 PHEV	375,804	-561	-2.4%
宋MAX DM-i	159,071	-1,243	-0.3%
梦想家 EV	382,362	419	0.0%
枫叶80V	170,800	0	1.0%
荣威iMAX8 EV	303,581	-1,742	-0.2%
大通MIFA 9	284,443	-9,270	0.0%
菱智 EV	142,604	1,829	-0.8%
比亚迪D1	253,988	91,757	0.2%

04

2023年5月
全国新能源乘用车市场优惠指数

加权优惠变化指数—新能源市场

■ MADE·5月整体新能源市场优惠变化指数为2.21，市场优惠幅度1.10万

➢ 本月新能源市场整体优惠幅度较上月增加1,500元，环比上升15.7%

➢ 5月新能源乘用车市场整体优惠连续第四个月保持增长，除MPV市场整体优惠环比减少19%外，轿车和SUV市场优惠幅度继续增加

月度优惠变化指数

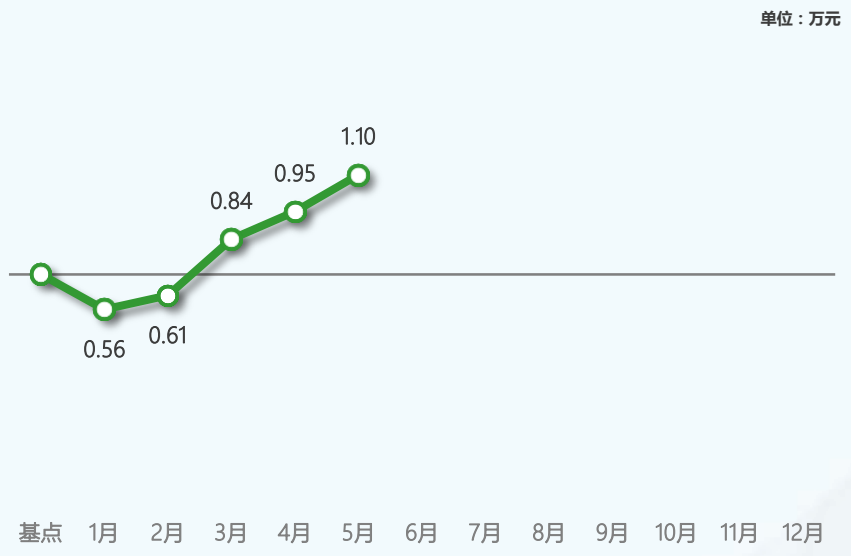

月度销量环比变化

本月整体新能源市场监测车型销量合计53.6万辆

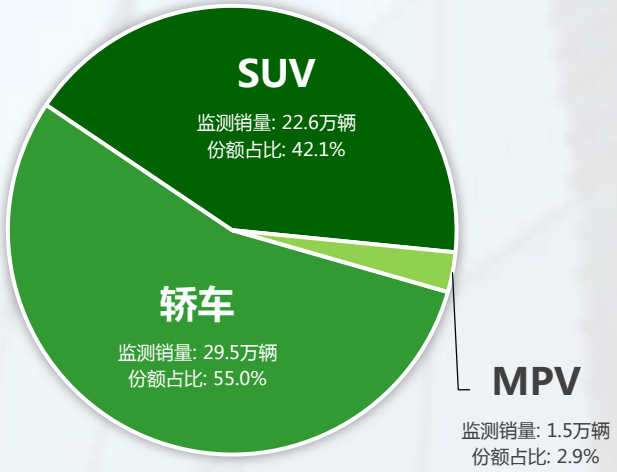

月度优惠环比变化

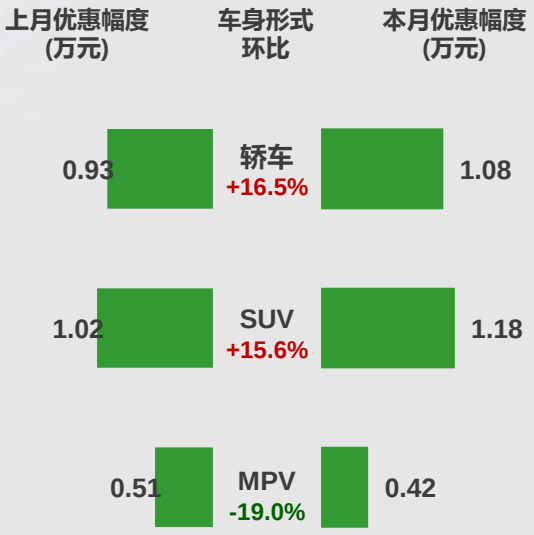

加权优惠变化指数—新能源轿车市场

■ MADE·5月新能源轿车市场优惠变化指数为2.56，市场优惠幅度1.08万

➢ 本月新能源轿车市场整体优惠幅度较上月增加1,500元，环比上升16.5%

➢ 新能源轿车各细分市场中A0级本月优惠较上月有所减少，其它各级别细分市场则继续保持增加态势

月度优惠变化指数

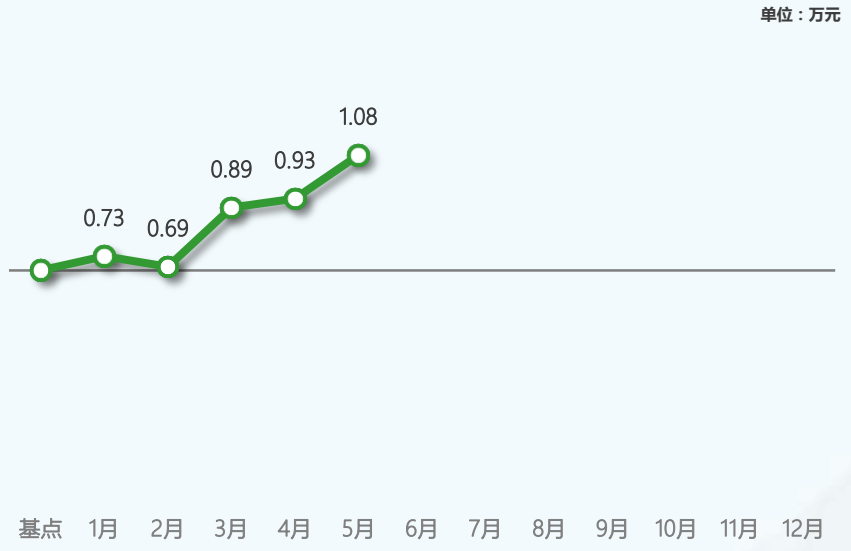

月度销量环比变化

本月新能源轿车市场监测车型销量合计29.5万辆

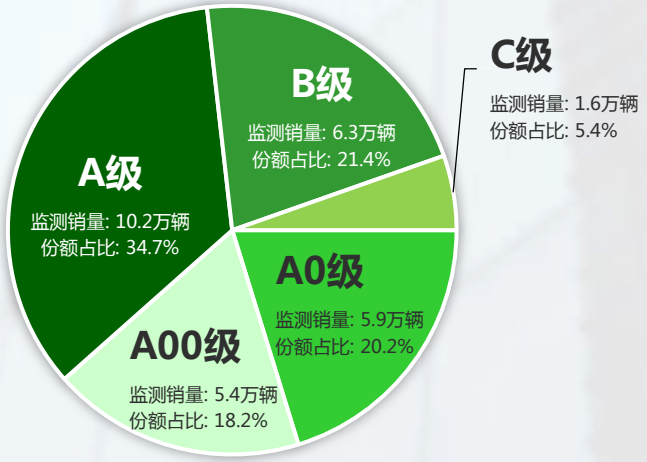

月度优惠环比变化



加权优惠变化指数—新能源SUV市场

- MADE·5月新能源SUV市场优惠变化指数为2.03，市场优惠幅度1.18万
  - 本月新能源SUV市场优惠幅度较上月增加1,600元，环比上升15.6%
  - 新能源SUV市场近4个月以来终端优惠幅度始终保持增长，本月其各细分市场全部延续优惠增加趋势

月度优惠变化指数

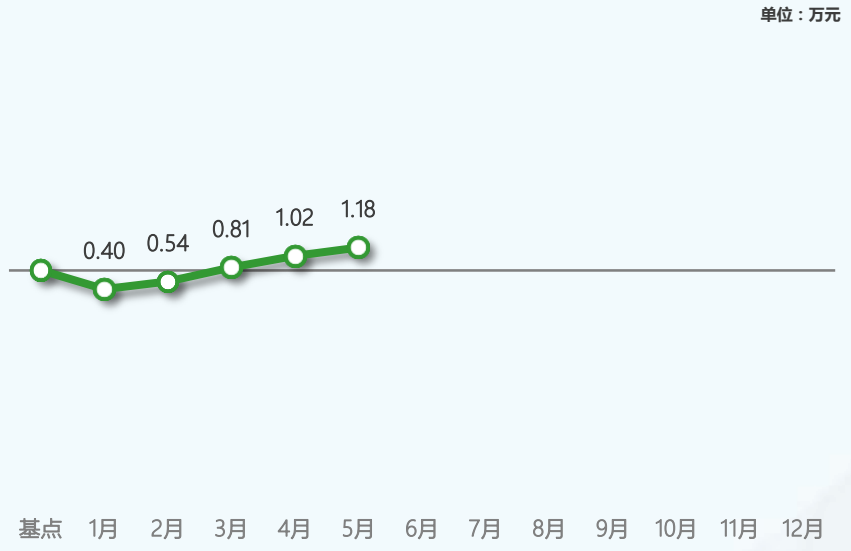

月度销量环比变化

本月新能源SUV市场监测车型销量合计22.6万辆

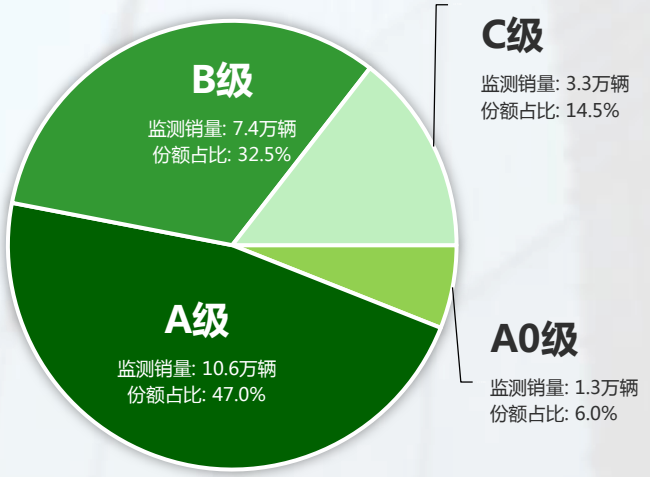

月度优惠环比变化

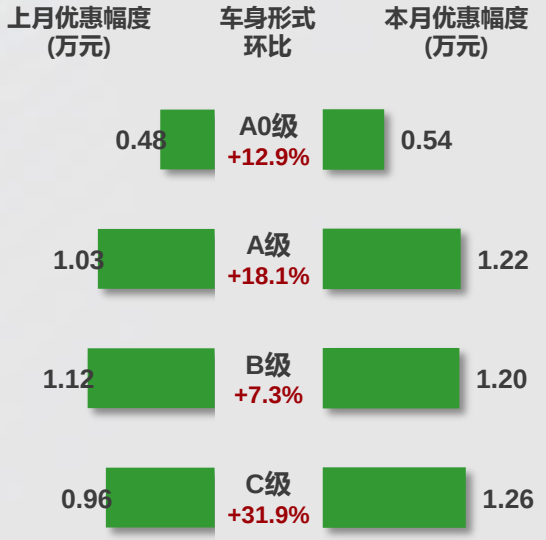

加权优惠变化指数—新能源MPV市场

■ MADE·5月新能源MPV市场优惠变化指数为0.53，市场优惠幅度0.42万

➢ 本月新能源MPV市场整体优惠幅度较上月减少900元，环比下降19.0%

➢ 目前腾势D9 DM-i、极氪009以及枫叶80V等车型终端市场优惠极少，因此随着本月三款车型销量占比的提升，MPV市场整体优惠出现下降

月度优惠变化指数

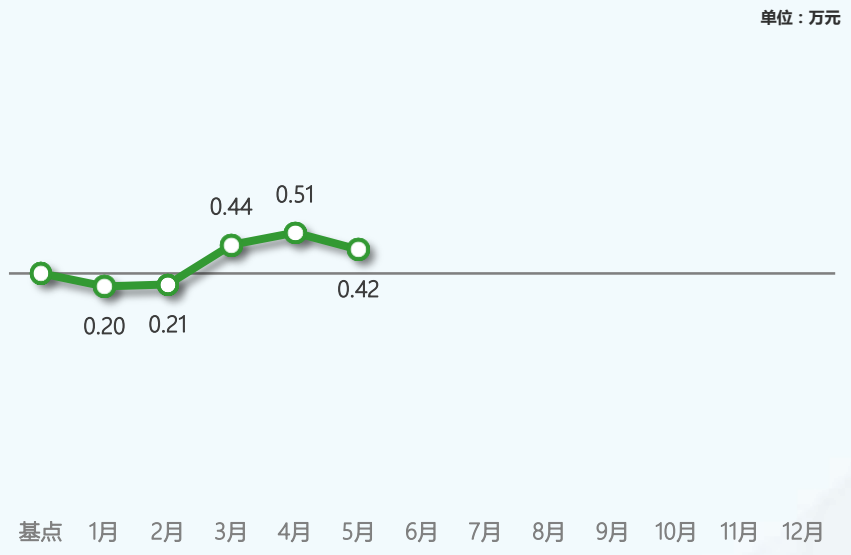

月度销量环比变化

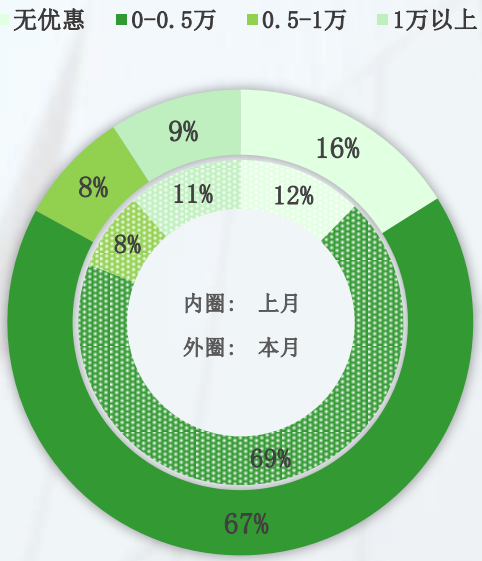

月度优惠环比变化

车型	市场优惠	优惠变化	权重变化
腾势D9 DM-i	500	0	1.2%
极氪009	0	0	2.5%
梦想家 PHEV	39,913	296	-2.4%
宋MAX DM-i	7,794	1,858	-0.3%
梦想家 EV	39,550	262	0.0%
枫叶80V	0	0	1.0%
荣威iMAX8 EV	9,375	2,049	-0.2%
大通MIFA 9	8,980	4,979	0.0%
菱智 EV	22,698	-2,403	-0.8%
比亚迪D1	0	0	0.2%

获取更多市场价格信息

欢迎访问ISE官方网站

www.isengine.com.cn

网址

公众号