

全国乘用车市场

M.A.D.E 产业研究

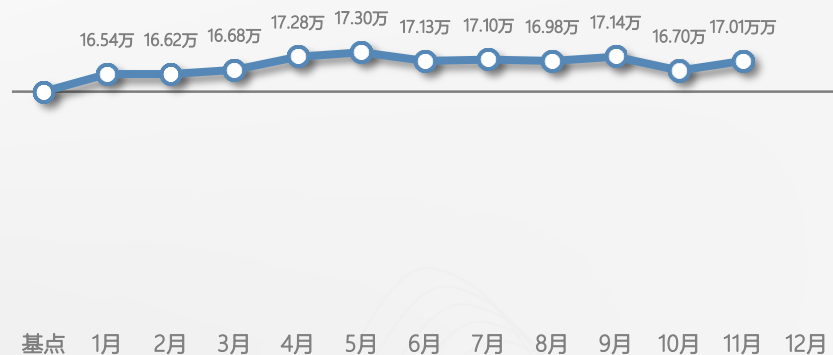
——价格指数走势分析（整体&轿车）

2022.11

价格变化指数—整体市场

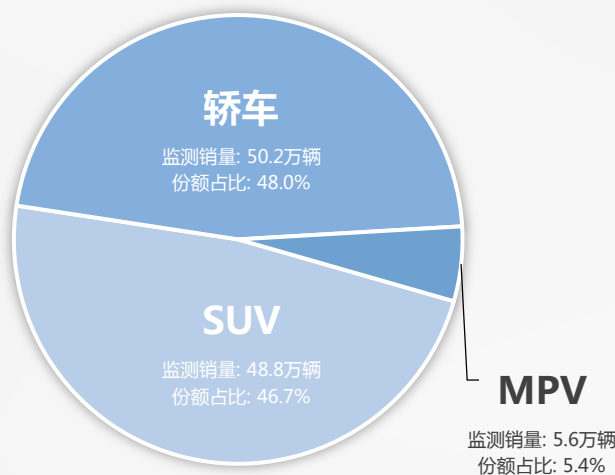
- MADE·11月整体市场价格变化指数为0.07，市场成交均价17.01万
 - 本月市场整体成交均价较上月上涨3,100元，环比上升1.9%
 - 11月全国乘用车市场整体成交均价有所回升，轿车和SUV市场成交均价环比分别上涨2.3%和2.2%，MPV市场则环比下跌0.6%

月度价格变化指数

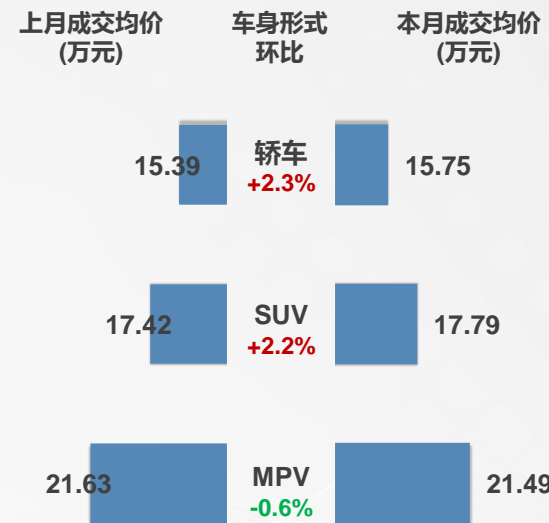


月度销量环比变化

本月整体市场监测车型销量合计104.6万辆



月度均价环比变化

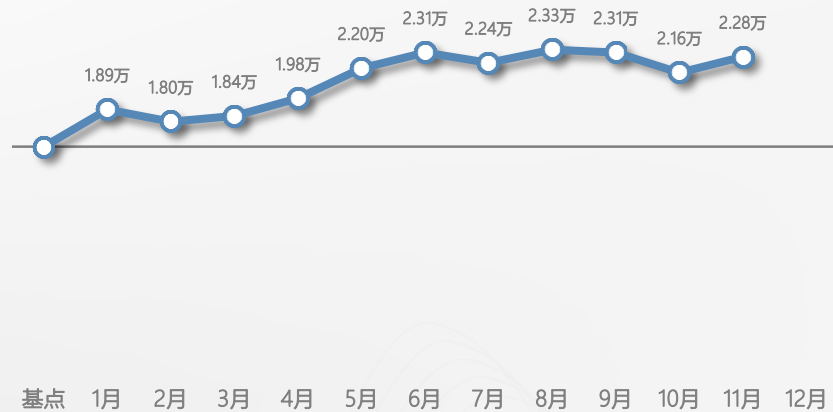


整体市场		轿车市场										SUV市场								MPV市场			
整体价格指数	整体优惠指数	轿车价格指数	轿车优惠指数	A0级价格指数	A0级优惠指数	A级价格指数	A级优惠指数	B级价格指数	B级优惠指数	C级价格指数	C级优惠指数	SUV价格指数	SUV优惠指数	A0级价格指数	A0级优惠指数	A级价格指数	A级优惠指数	B级价格指数	B级优惠指数	C级价格指数	C级优惠指数	MPV价格指数	MPV优惠指数
0.07	1.9%	17.01	1.9%	17.01	1.9%	17.01	1.9%	17.01	1.9%	17.01	1.9%	17.01	1.9%	17.01	1.9%	17.01	1.9%	17.01	1.9%	17.01	1.9%	17.01	1.9%

优惠变化指数—整体市场

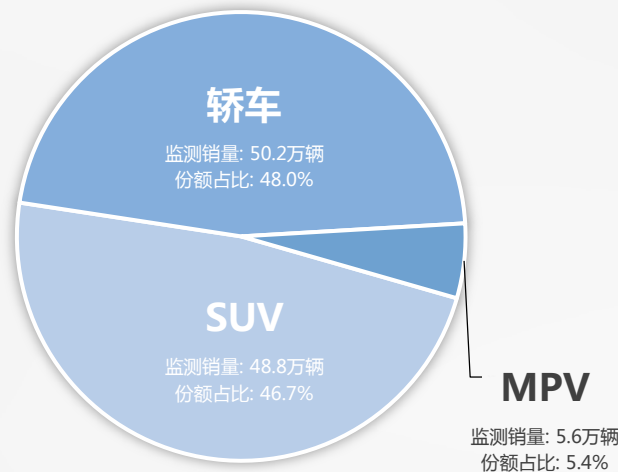
- MADE·11月整体市场优惠变化指数为0.41，市场平均优惠幅度2.28万
- 本月市场整体优惠幅度较上月增加1,200元，环比上升5.4%
- 本月乘用车市场整体优惠幅度同样出现回升，三大车身形式市场终端优惠幅度均较上月有所扩大，其中轿车市场优惠幅度环比增加5.7%，SUV市场优惠环比增加4.6%，MPV市场优惠环比增加5.5%

月度优惠变化指数

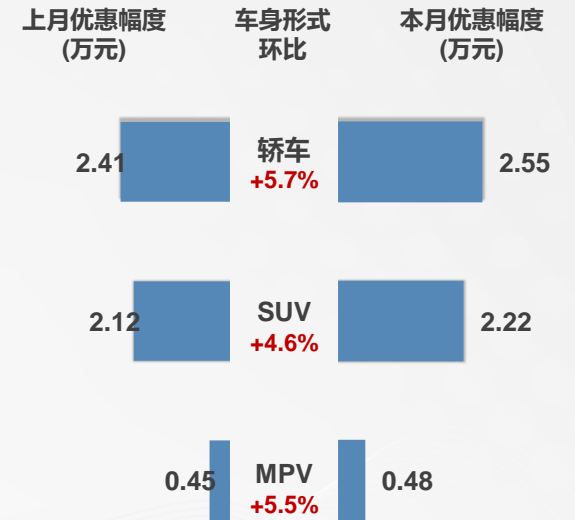


月度销量环比变化

本月整体市场监测车型销量合计104.6万辆



月度优惠环比变化

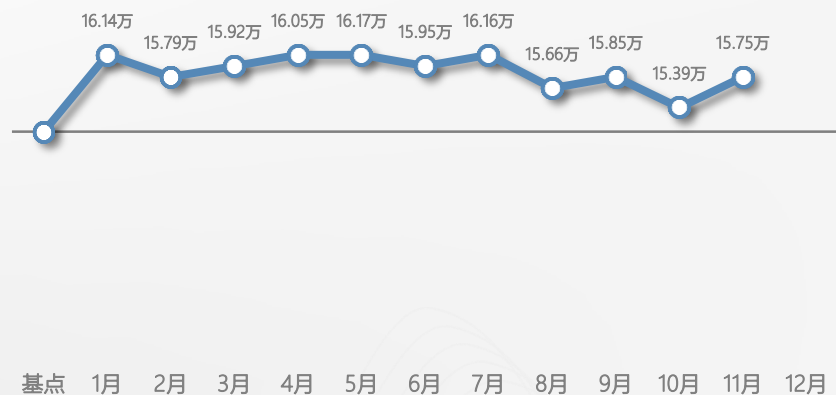


整体市场		轿车市场										SUV市场						MPV市场					
整体价格指数	整体优惠指数	轿车价格指数	轿车优惠指数	AO级价格指数	AO级优惠指数	A级价格指数	A级优惠指数	B级价格指数	B级优惠指数	C级价格指数	C级优惠指数	SUV价格指数	SUV优惠指数	AO级价格指数	AO级优惠指数	A级价格指数	A级优惠指数	B级价格指数	B级优惠指数	C级价格指数	C级优惠指数	MPV价格指数	MPV优惠指数

价格变化指数—轿车市场

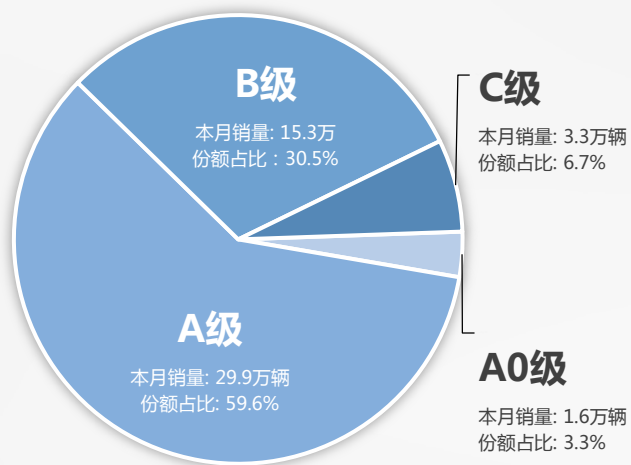
- MADE·11月轿车市场价格变化指数为0.05，市场成交均价15.75万
- 本月轿车市场成交均价较上月上涨3,600元，环比上升2.3%
- 本月轿车市场整体成交均价出现较明显回升，各细分市场中只有高端C级市场均价环比下降2.3%，其它各细分市场均出现上涨，其中A0级市场环比上涨3.0%，A级市场环比上涨0.2%，B级市场环比上涨0.7%

月度价格变化指数

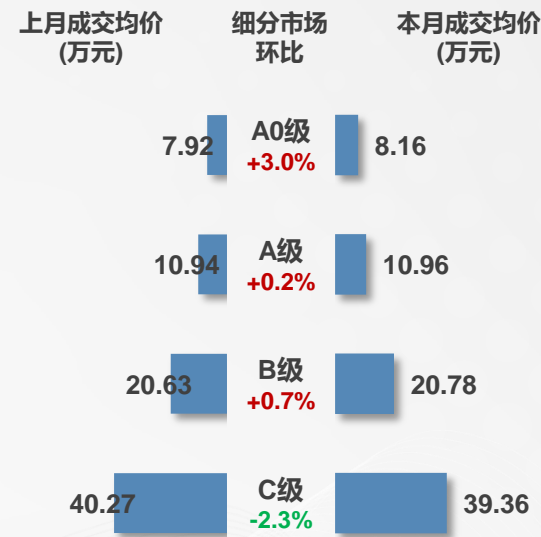


月度销量环比变化

本月轿车市场监测车型销量合计50.2万辆



月度均价环比变化

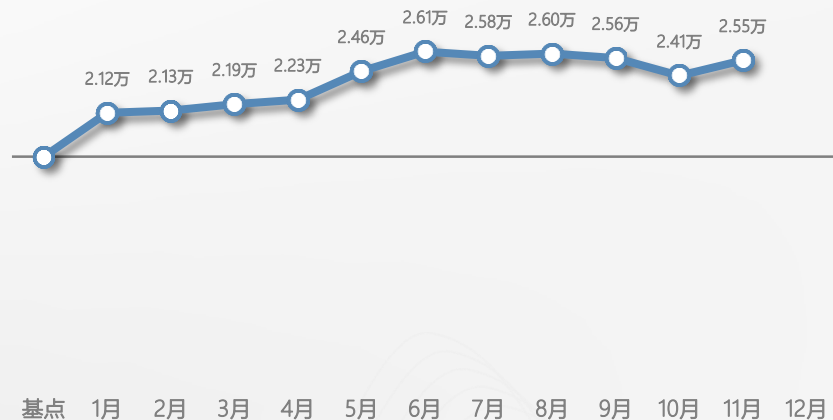


整体市场		轿车市场										SUV市场								MPV市场			
整体价格指数	整体优惠指数	轿车价格指数	轿车优惠指数	A0级价格指数	A0级优惠指数	A级价格指数	A级优惠指数	B级价格指数	B级优惠指数	C级价格指数	C级优惠指数	SUV价格指数	SUV优惠指数	A0级价格指数	A0级优惠指数	A级价格指数	A级优惠指数	B级价格指数	B级优惠指数	C级价格指数	C级优惠指数	MPV价格指数	MPV优惠指数

优惠变化指数—轿车市场

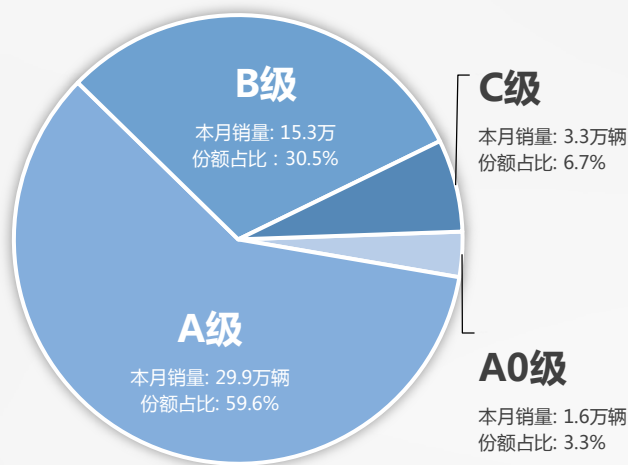
- MADE·11月轿车市场优惠变化指数为0.44，市场平均优惠幅度2.55万
- 本月轿车市场平均优惠较上月增加1,400元，环比上升5.7%
- 本月轿车市场整体优惠幅度也有所回升，细分市场中A0级和A级市场终端优惠幅度分别环比下降1.9%和2.6%，而B级和C级市场优惠幅度环比分别上升8.3%和12.2%

月度优惠变化指数

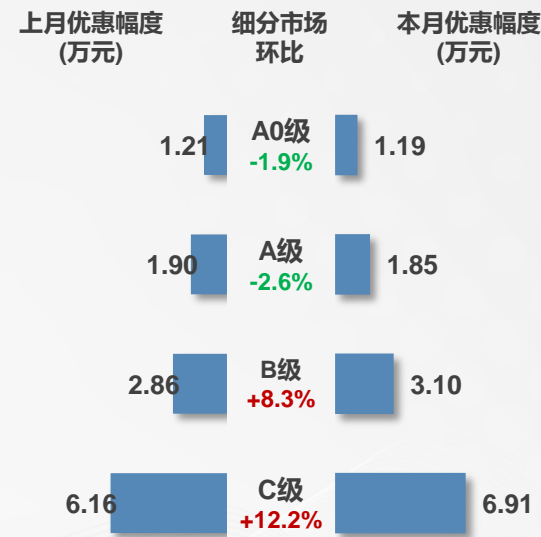


月度销量环比变化

本月轿车市场监测车型销量合计50.2万辆



月度优惠环比变化



整体市场		轿车市场										SUV市场						MPV市场					
整体价格指数	整体优惠指数	轿车价格指数	轿车优惠指数	A0级价格指数	A0级优惠指数	A级价格指数	A级优惠指数	B级价格指数	B级优惠指数	C级价格指数	C级优惠指数	SUV价格指数	SUV优惠指数	A0级价格指数	A0级优惠指数	A级价格指数	A级优惠指数	B级价格指数	B级优惠指数	C级价格指数	C级优惠指数	MPV价格指数	MPV优惠指数

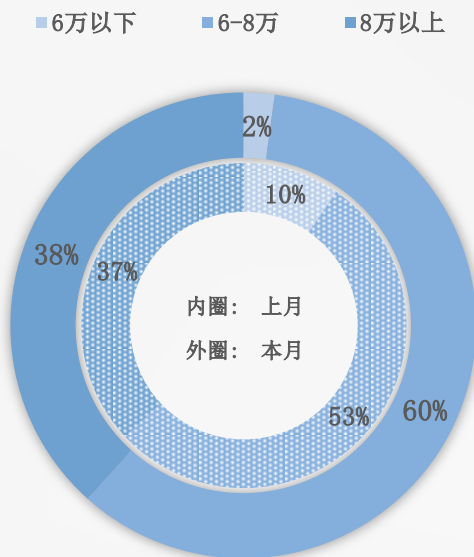
价格变化指数—A0级轿车

- MADE·11月A0级轿车市场价格变化指数为0.01，市场成交均价8.16万
- 本月A0级轿车市场成交均价较上月上涨2,400元，环比上升3.0%
- 本月低价车型悦翔的销量占比出现明显下滑，而中端车型致炫X本月销量占比大幅上升，导致A0级轿车市场本月整体成交均价出现了较明显的上涨

月度价格变化指数



价格区间销量占比



销量TOP10车型环比变化

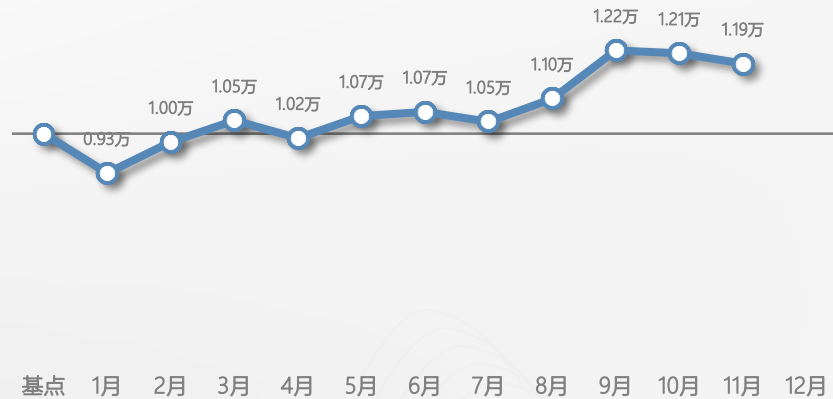
车型	市场均价	均价变化	权重变化
致炫 X	77,899	-1,067	9.2%
飞度 两厢	84,750	-1,109	1.8%
POLO Plus	105,120	6,858	0.6%
威驰	71,805	-247	-2.5%
致炫	73,149	-892	1.6%
LIFE	89,197	-755	-1.0%
威驰 FS	71,255	-280	-2.0%
悦翔	53,538	-16	-7.2%
悦纳	59,379	-132	-0.2%
致享	73,974	-796	-0.1%

整体市场		轿车市场										SUV市场						MPV市场					
整体价格指数	整体优惠指数	轿车价格指数	轿车优惠指数	A0级价格指数	A0级优惠指数	A级价格指数	A级优惠指数	B级价格指数	B级优惠指数	C级价格指数	C级优惠指数	SUV价格指数	SUV优惠指数	A0级价格指数	A0级优惠指数	A级价格指数	A级优惠指数	B级价格指数	B级优惠指数	C级价格指数	C级优惠指数	MPV价格指数	MPV优惠指数

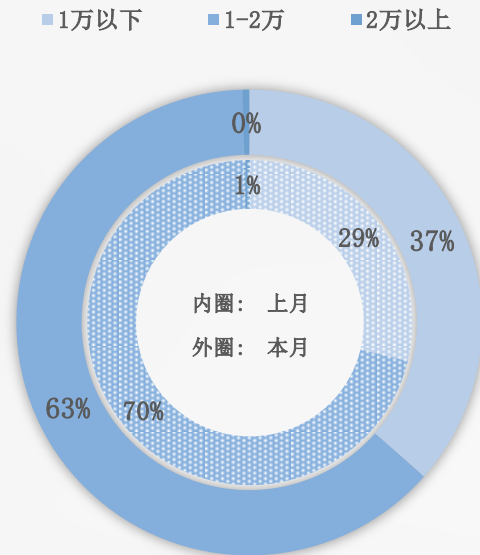
优惠变化指数—A0级轿车

- MADE·11月A0级轿车市场优惠变化指数为0.16，市场平均优惠幅度1.19万
- 本月A0级轿车市场平均优惠较上月减少200元，环比下降1.9%
- 本月A0级轿车市场整体优惠变化幅度继续小幅下降，虽然终端优惠幅度较大的致炫X销量占比有明显提升，但受制于威驰、悦纳、致享等终端优惠力度较大车型的销量占比下滑，使该细分市场整体优惠幅度连续第二个月出现下滑

月度优惠变化指数



优惠区间销量占比



销量TOP10车型环比变化

车型	市场优惠	优惠变化	权重变化
致炫 X	14,484	956	9.2%
飞度 两厢	6,958	858	1.8%
POLO Plus	6,539	-8,135	0.6%
威驰	15,617	277	-2.5%
致炫	14,971	824	1.6%
LIFE	13,709	670	-1.0%
威驰 FS	15,206	225	-2.0%
悦翔	8,326	15	-7.2%
悦纳	20,154	53	-0.2%
致享	15,194	760	-0.1%

整体市场		轿车市场										SUV市场								MPV市场			
整体价格指数	整体优惠指数	轿车价格指数	轿车优惠指数	A0级价格指数	A0级优惠指数	A级价格指数	A级优惠指数	B级价格指数	B级优惠指数	C级价格指数	C级优惠指数	SUV价格指数	SUV优惠指数	A0级价格指数	A0级优惠指数	A级价格指数	A级优惠指数	B级价格指数	B级优惠指数	C级价格指数	C级优惠指数	MPV价格指数	MPV优惠指数

价格变化指数—A级轿车

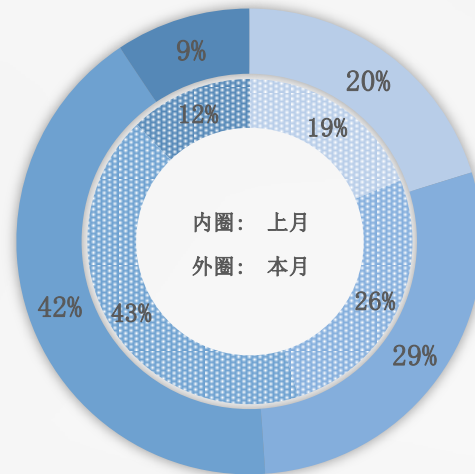
- MADE·11月A级轿车市场价格变化指数为0.01，市场成交均价10.96万
- 本月A级轿车市场成交均价较上月上涨200元，环比上升0.2%
- A级轿车市场本月整体成交均价波动较小，各车型销量占比变化各异，其中朗逸、轩逸等车型销量占比出现一定幅度下滑，而速腾、星瑞等车型的销量占比则有所提升

月度价格变化指数



价格区间销量占比

■ 8万以下 ■ 8-11万 ■ 11-14万 ■ 14万以上



销量TOP10车型环比变化

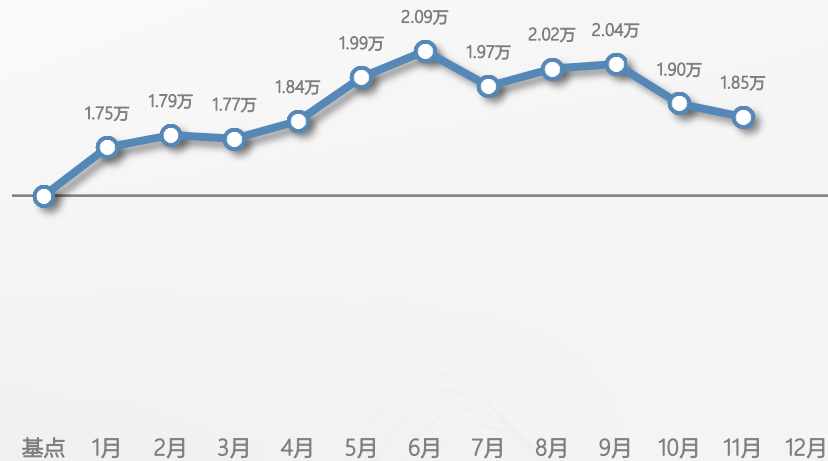
车型	市场均价	均价变化	权重变化
朗逸	113,740	-2,333	-1.3%
速腾	138,243	-4,183	1.4%
帝豪 三厢	74,335	58	1.0%
星瑞	131,712	-526	0.3%
卡罗拉	99,064	-600	0.3%
轩逸	116,863	-282	-1.8%
轩逸 经典	89,860	-726	-1.8%
长安 UNI-V	118,473	-83	0.0%
逸动 PLUS	86,365	114	-0.1%
凌渡L	148,966	243	0.3%

整体市场		轿车市场										SUV市场						MPV市场					
整体价格指数	整体优惠指数	轿车价格指数	轿车优惠指数	AO级价格指数	AO级优惠指数	A级价格指数	A级优惠指数	B级价格指数	B级优惠指数	C级价格指数	C级优惠指数	SUV价格指数	SUV优惠指数	AO级价格指数	AO级优惠指数	A级价格指数	A级优惠指数	B级价格指数	B级优惠指数	C级价格指数	C级优惠指数	MPV价格指数	MPV优惠指数

优惠变化指数—A级轿车

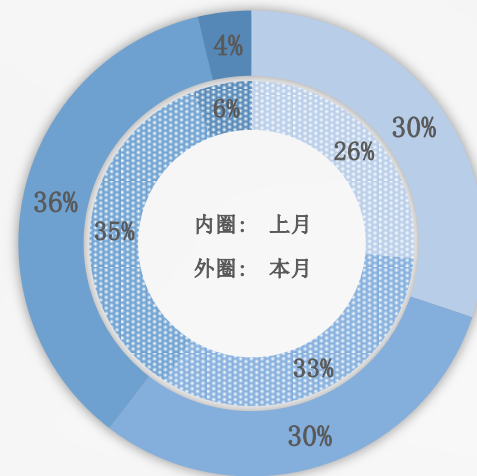
- MADE·11月A级轿车市场优惠变化指数为0.18，市场平均优惠幅度1.85万
- 本月A级轿车市场平均优惠较上月减少500元，环比下降2.6%
- 本月A级轿车市场整体优惠幅度继续缩减，优惠力度较大的中端车型朗逸、轩逸等本月销量占比下滑成为主要原因

月度优惠变化指数



优惠区间销量占比

■ 1万以下 ■ 1-2万 ■ 2-4万 ■ 4万以上



销量TOP10车型环比变化

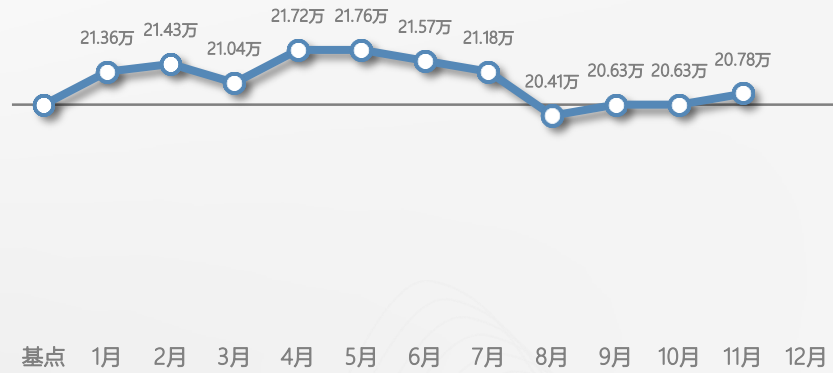
车型	市场优惠	优惠变化	权重变化
朗逸	19,423	1,403	-1.3%
速腾	24,975	4,090	1.4%
帝豪 三厢	9,099	66	1.0%
星瑞	4,319	708	0.3%
卡罗拉	28,116	820	0.3%
轩逸	13,946	289	-1.8%
轩逸 经典	23,606	807	-1.8%
长安 UNI-V	1,518	99	0.0%
逸动 PLUS	7,685	-103	-0.1%
凌渡L	17,971	195	0.3%

整体市场		轿车市场										SUV市场						MPV市场					
整体价格指数	整体优惠指数	轿车价格指数	轿车优惠指数	A0级价格指数	A0级优惠指数	A级价格指数	A级优惠指数	B级价格指数	B级优惠指数	C级价格指数	C级优惠指数	SUV价格指数	SUV优惠指数	A0级价格指数	A0级优惠指数	A级价格指数	A级优惠指数	B级价格指数	B级优惠指数	C级价格指数	C级优惠指数	MPV价格指数	MPV优惠指数

价格变化指数—B级轿车

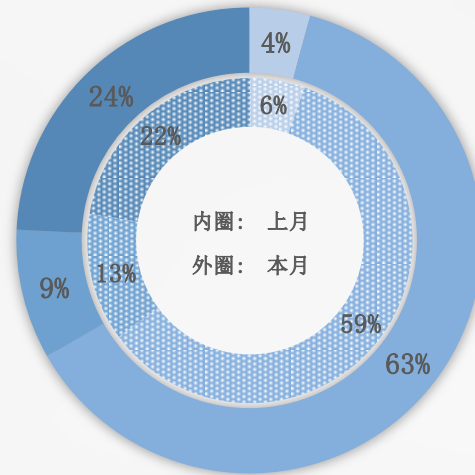
- MADE·11月B级轿车市场价格变化指数为0.01，市场成交均价20.78万
- 本月B级轿车市场成交均价较上月上涨1,500元，环比上升0.7%
- 本月豪华品牌宝马3系、奔驰C级以及奥迪A4L的销量占比全部有所增涨，推动了该细分市场整体均价上涨

月度价格变化指数



价格区间销量占比

■ 15万以下 ■ 15-20万 ■ 20-25万 ■ 25万以上



销量TOP10车型环比变化

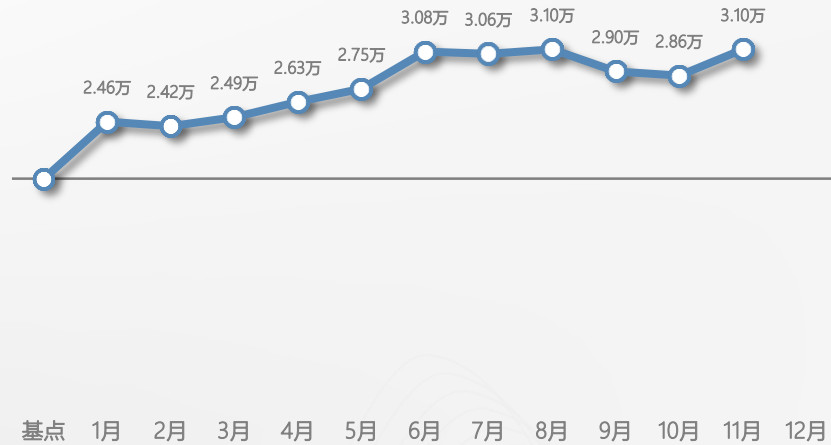
车型	市场均价	均价变化	权重变化
凯美瑞	184,092	-1,264	-0.1%
帕萨特	187,943	1,728	0.4%
雅阁	177,957	-2,320	-0.1%
奥迪 A4L	262,523	-9,603	1.0%
奔驰 C级 运动轿车长轴距	319,977	351	1.6%
迈腾	193,395	-2,313	-1.1%
宝马 3系	300,918	-4,998	1.4%
红旗 H5	164,046	-8,818	0.1%
蒙迪欧	191,256	-384	1.5%
天籁	166,034	-3,669	-2.6%

整体市场		轿车市场										SUV市场								MPV市场			
整体价格指数	整体优惠指数	轿车价格指数	轿车优惠指数	A0级价格指数	A0级优惠指数	A级价格指数	A级优惠指数	B级价格指数	B级优惠指数	C级价格指数	C级优惠指数	SUV价格指数	SUV优惠指数	A0级价格指数	A0级优惠指数	A级价格指数	A级优惠指数	B级价格指数	B级优惠指数	C级价格指数	C级优惠指数	MPV价格指数	MPV优惠指数

优惠变化指数—B级轿车

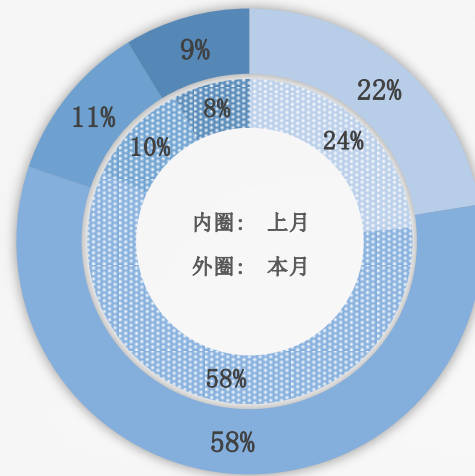
- MADE·11月B级轿车市场优惠变化指数为0.59，市场平均优惠幅度3.10万
- 本月B级轿车市场优惠较上月减少2,400元，环比上升8.3%
- 由于奥迪A4L、宝马3系等豪华品牌车型的终端优惠金额较高，本月其销量占比有所提升，推动了B级轿车市场整体优惠幅度扩大

月度优惠变化指数



优惠区间销量占比

■ 2万以下 ■ 2-4万 ■ 4-6万 ■ 6万以上



销量TOP10车型环比变化

车型	市场优惠	优惠变化	权重变化
凯美瑞	22,053	632	-0.1%
帕萨特	24,763	243	0.4%
雅阁	19,248	2,804	-0.1%
奥迪 A4L	73,835	9,231	1.0%
奔驰 C级 运动轿车长轴距	34,469	3,547	1.6%
迈腾	33,576	1,817	-1.1%
宝马 3系	36,179	-543	1.4%
红旗 H5	9,317	9,127	0.1%
蒙迪欧	908	364	1.5%
天籁	24,145	-5,574	-2.6%

整体市场		轿车市场										SUV市场								MPV市场			
整体价格指数	整体优惠指数	轿车价格指数	轿车优惠指数	AO级价格指数	AO级优惠指数	A级价格指数	A级优惠指数	B级价格指数	B级优惠指数	C级价格指数	C级优惠指数	SUV价格指数	SUV优惠指数	AO级价格指数	AO级优惠指数	A级价格指数	A级优惠指数	B级价格指数	B级优惠指数	C级价格指数	C级优惠指数	MPV价格指数	MPV优惠指数

价格变化指数—C级轿车

■ MADE·11月C级轿车市场价格变化指数为-0.01，市场成交均价39.36万

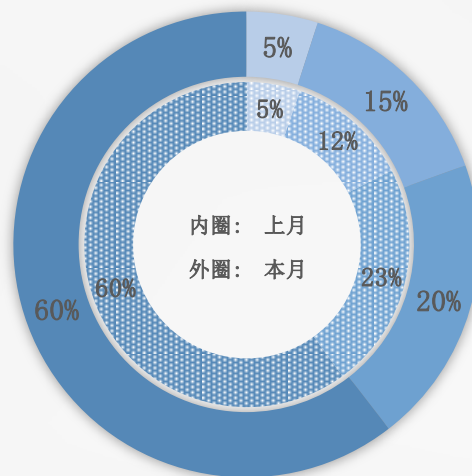
- 本月C级轿车市场成交均价较上月下跌9,100元，环比下降2.3%
- 虽然本月奔驰E级的销量占比有所提升，但由于宝马5系、奥迪A6L等车型销量占比出现下滑，加之沃尔沃S90、凯迪拉克CT6等成交价相对较低的车型销量占比提升，因此该级别细分市场本月整体均价出现下降

月度价格变化指数



价格区间销量占比

■ 30万以下 ■ 30-35万 ■ 35-40万 ■ 40万以上



销量TOP10车型环比变化

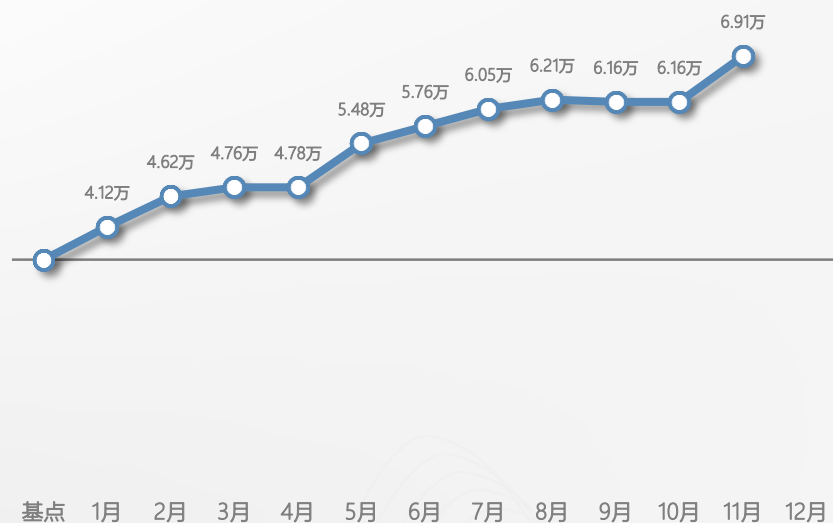
车型	市场均价	均价变化	权重变化
宝马 5系	404,074	-5,468	-1.6%
奥迪 A6L	372,419	-20,894	-2.5%
奔驰 E级 运动轿车 长轴距	454,211	-3,729	1.3%
奔驰 E级 轿车 长轴距	444,967	-13,377	1.0%
沃尔沃 S90	322,154	-6,031	1.6%
红旗 H9	281,605	-2,339	-0.2%
捷豹 XFL	322,843	-791	0.1%
凯迪拉克 CT6	329,597	-2,040	0.8%
红旗 H7	234,112	-38	-0.2%
辉昂	302,454	-147	-0.1%

整体市场		轿车市场										SUV市场								MPV市场			
整体价格指数	整体优惠指数	轿车价格指数	轿车优惠指数	A0级价格指数	A0级优惠指数	A级价格指数	A级优惠指数	B级价格指数	B级优惠指数	C级价格指数	C级优惠指数	SUV价格指数	SUV优惠指数	A0级价格指数	A0级优惠指数	A级价格指数	A级优惠指数	B级价格指数	B级优惠指数	C级价格指数	C级优惠指数	MPV价格指数	MPV优惠指数

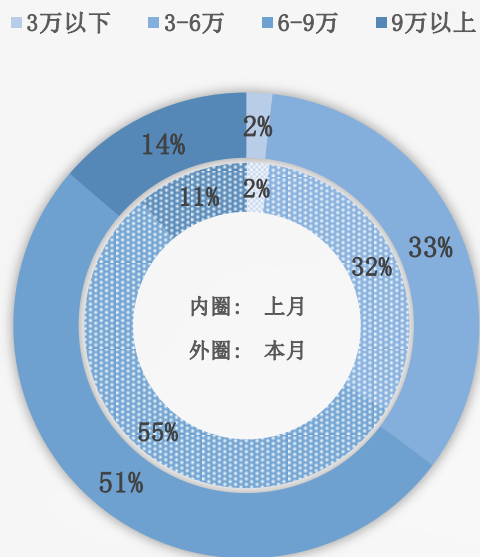
优惠变化指数—C级轿车

- MADE·11月C级轿车市场优惠变化指数为0.93，市场平均优惠幅度6.91万
- 本月C级轿车市场平均优惠较上月增加7500元，环比上升12.2%
- 本月C级轿车市场中优惠力度较大的沃尔沃S90、凯迪拉克CT6等车型的销量占比都出现了较明显的提升，推动该级别细分市场整体优惠幅度大幅增加并创出年内新高

月度优惠变化指数



优惠区间销量占比



销量TOP10车型环比变化

车型	市场优惠	优惠变化	权重变化
宝马 5系	72,779	5,606	-1.6%
奥迪 A6L	82,968	18,565	-2.5%
奔驰 E级 运动轿车 长轴距	44,944	4,541	1.3%
奔驰 E级 轿车 长轴距	44,990	4,487	1.0%
沃尔沃 S90	105,215	-1,623	1.6%
红旗 H9	42,629	3,248	-0.2%
捷豹 XFL	113,238	1,695	0.1%
凯迪拉克 CT6	106,197	1,999	0.8%
红旗 H7	20,592	181	-0.2%
辉昂	57,552	146	-0.1%

整体市场		轿车市场										SUV市场						MPV市场					
整体价格指数	整体优惠指数	轿车价格指数	轿车优惠指数	AO级价格指数	AO级优惠指数	A级价格指数	A级优惠指数	B级价格指数	B级优惠指数	C级价格指数	C级优惠指数	SUV价格指数	SUV优惠指数	AO级价格指数	AO级优惠指数	A级价格指数	A级优惠指数	B级价格指数	B级优惠指数	C级价格指数	C级优惠指数	MPV价格指数	MPV优惠指数

THANKS

安路勤 - 数据智能咨询服务商

www.isengine.com.cn



网址



公众号