

全国乘用车市场

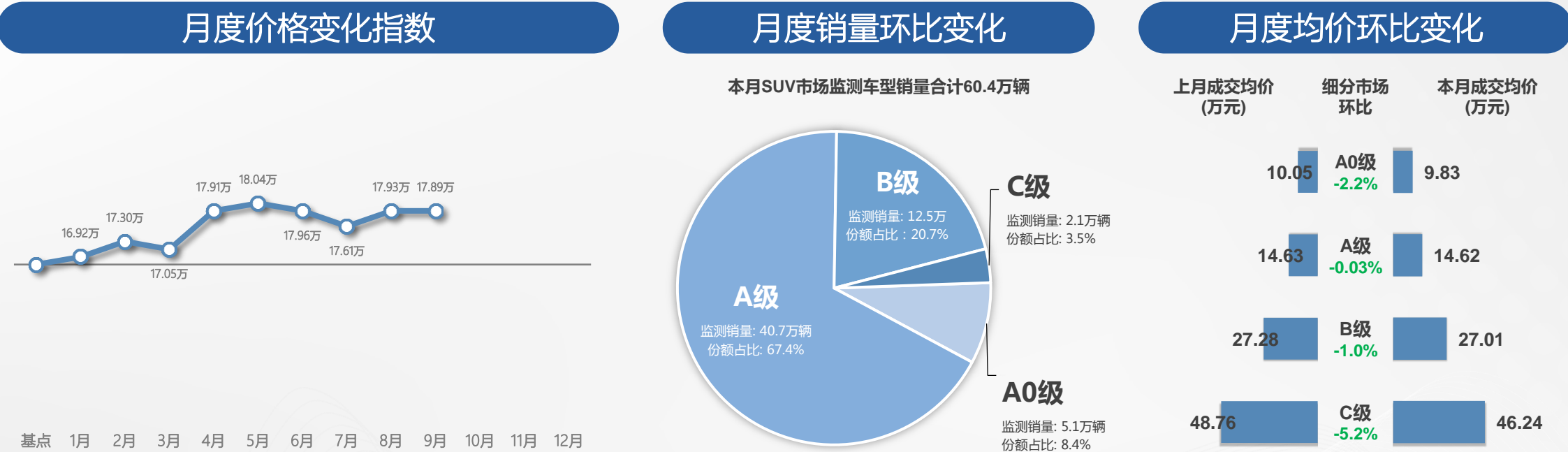
M.A.D.E 产业研究

——价格指数走势分析 (SUV&MPV)

2022.09

价格变化指数—SUV市场

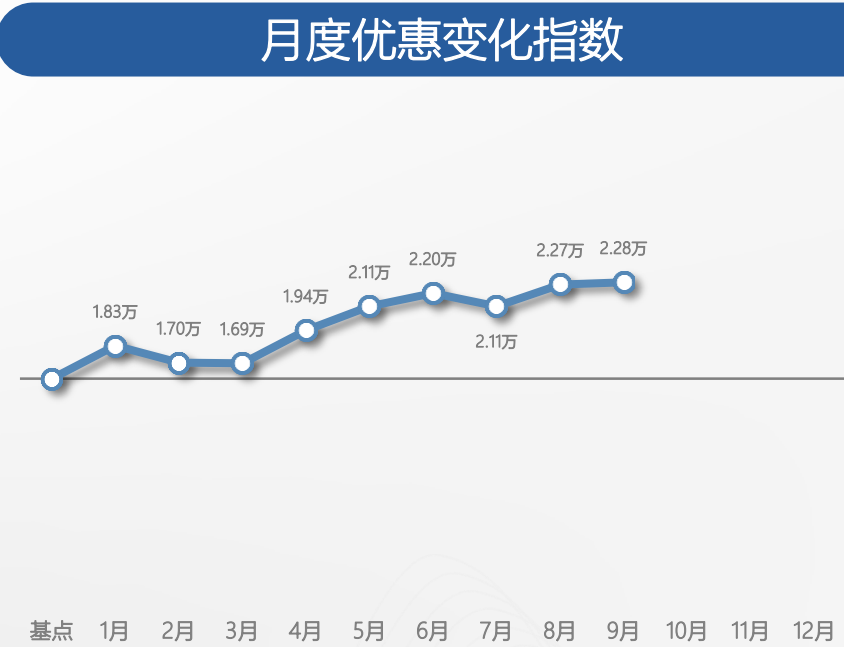
- MADE·9月SUV市场价格变化指数为0.07，市场成交均价17.89万
- 本月SUV市场成交均价较上月下跌400元，环比下降0.3%
- 本月SUV市场整体成交均价小幅下降，其中销量占比最大的A级和B级市场环比分别下跌0.03%和1.0%，而A0级和C级则分别下跌2.2%和5.2%



整体市场		轿车市场										SUV市场										MPV市场	
整体价格指数	整体优惠指数	轿车价格指数	轿车优惠指数	A0级价格指数	A0级优惠指数	A级价格指数	A级优惠指数	B级价格指数	B级优惠指数	C级价格指数	C级优惠指数	SUV价格指数	SUV优惠指数	A0级价格指数	A0级优惠指数	A级价格指数	A级优惠指数	B级价格指数	B级优惠指数	C级价格指数	C级优惠指数	MPV价格指数	MPV优惠指数

优惠变化指数—SUV市场

- MADE·9月SUV市场优惠变化指数为0.44，市场平均优惠幅度2.28万
 - 本月SUV市场平均优惠较上月增加100元，环比上升0.8%
 - 本月SUV市场整体优惠与上月基本持平，各细分市场优惠幅度增减不一，A级和B级市场环比分别增长1.2%和5.7%，而A0级和C级市场则减少22.5%和2.3%

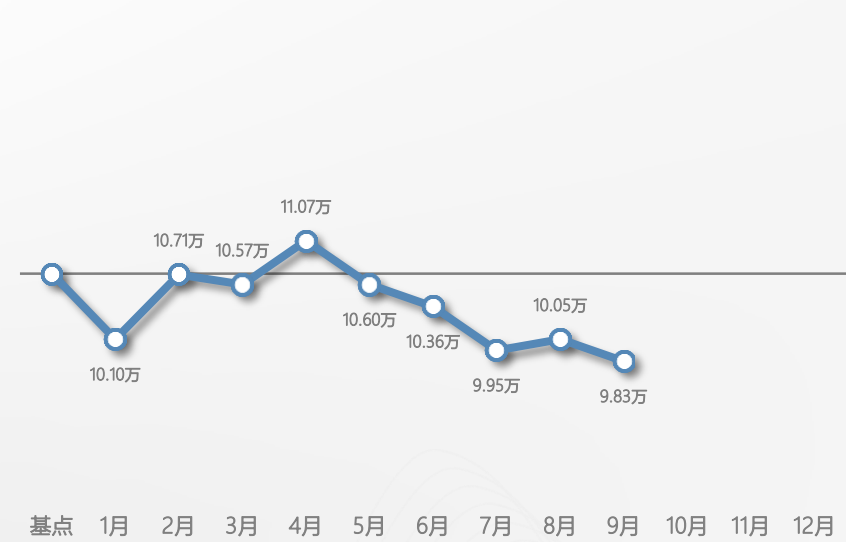


整体市场		轿车市场										SUV市场										MPV市场	
整体价格指数	整体优惠指数	轿车价格指数	轿车优惠指数	A0级价格指数	A0级优惠指数	A级价格指数	A级优惠指数	B级价格指数	B级优惠指数	C级价格指数	C级优惠指数	SUV价格指数	SUV优惠指数	A0级价格指数	A0级优惠指数	A级价格指数	A级优惠指数	B级价格指数	B级优惠指数	C级价格指数	C级优惠指数	MPV价格指数	MPV优惠指数

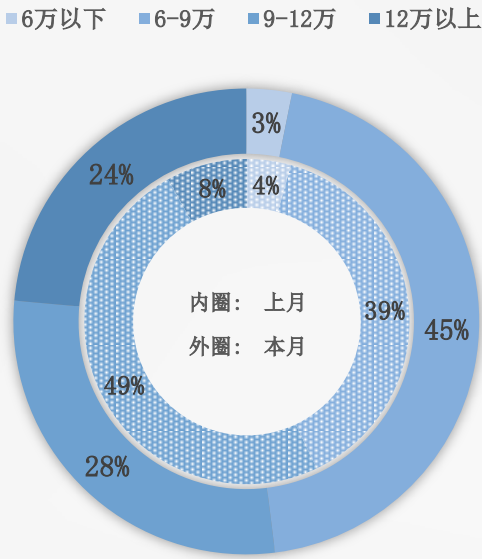
价格变化指数—A0级SUV

- MADE·9月A0级SUV价格变化指数为-0.08，市场成交均价9.83万
- 本月A0级SUV市场成交均价较上月下跌2,200元，环比下降2.2%
- 上月A0级SUV市场整体成交均价出现小幅反弹后，本月该细分市场成交均价继续下探，级别内高价车型缤智、本田XR-V销量占比均出现较明显下滑，而低价车型缤越则销量占比大幅提升接近9%

月度价格变化指数



价格区间销量占比



销量TOP10车型环比变化

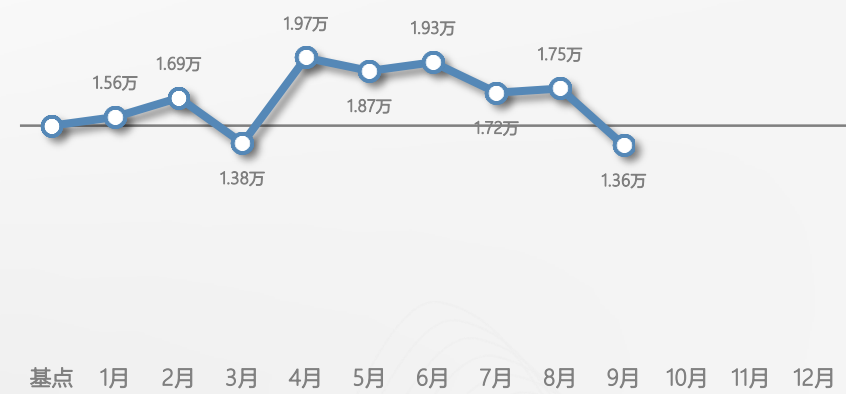
车型	成交均价	均价变化	权重变化
缤越	78,517	-5,517	8.9%
缤智	114,879	5,018	-4.8%
长安 CS35 PLUS	83,921	-870	1.4%
领克 06	120,214	-215	4.0%
探影	106,817	-504	6.6%
XR-V	139,588	22,677	-12.3%
传祺 GS3 POWER	87,814	664	0.4%
奕泽	130,937	-230	-0.1%
C-HR	124,482	-4,496	0.2%
睿蓝 X3 PRO	57,893	0	0.5%

整体市场		轿车市场										SUV市场										MPV市场	
整体价格指数	整体优惠指数	轿车价格指数	轿车优惠指数	A0级价格指数	A0级优惠指数	A级价格指数	A级优惠指数	B级价格指数	B级优惠指数	C级价格指数	C级优惠指数	SUV价格指数	SUV优惠指数	A0级价格指数	A0级优惠指数	A级价格指数	A级优惠指数	B级价格指数	B级优惠指数	C级价格指数	C级优惠指数	MPV价格指数	MPV优惠指数

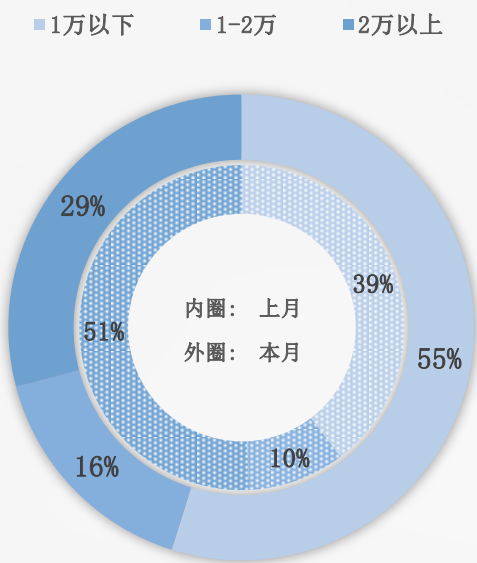
优惠变化指数—A0级SUV

- MADE·9月A0级SUV市场优惠变化指数为-0.09，市场平均优惠幅度1.36万
- 本月A0级SUV市场平均优惠较上月减少3,900元，环比下降22.5%
- 本月A0级SUV市场优惠幅度下降幅度较大，终端优惠金额较高的缤智、奕泽本月销量占比均有所下滑，而优惠幅度较小的缤越本月销量占比上升幅度达8.9%，因此导致该细分市场整体优惠出现较明显下降

月度优惠变化指数



优惠区间销量占比



销量TOP10车型环比变化

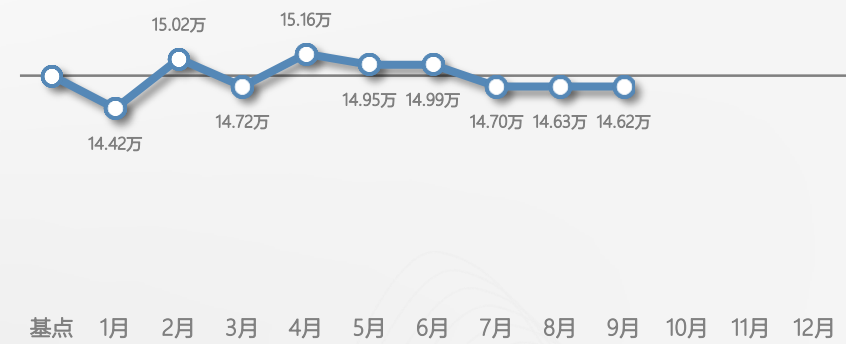
车型	市场优惠	优惠变化	权重变化
缤越	8,575	247	8.9%
缤智	25,903	-4,910	-4.8%
长安 CS35 PLUS	5,435	879	1.4%
领克 06	13,984	34	4.0%
探影	32,855	589	6.6%
XR-V	2,982	-23,085	-12.3%
传祺 GS3 POWER	7,818	-663	0.4%
奕泽	24,686	-916	-0.1%
C-HR	26,103	1,554	0.2%
睿蓝 X3 PRO	0	0	0.5%

整体市场		轿车市场										SUV市场										MPV市场	
整体价格指数	整体优惠指数	轿车价格指数	轿车优惠指数	A0级价格指数	A0级优惠指数	A级价格指数	A级优惠指数	B级价格指数	B级优惠指数	C级价格指数	C级优惠指数	SUV价格指数	SUV优惠指数	A0级价格指数	A0级优惠指数	A级价格指数	A级优惠指数	B级价格指数	B级优惠指数	C级价格指数	C级优惠指数	MPV价格指数	MPV优惠指数

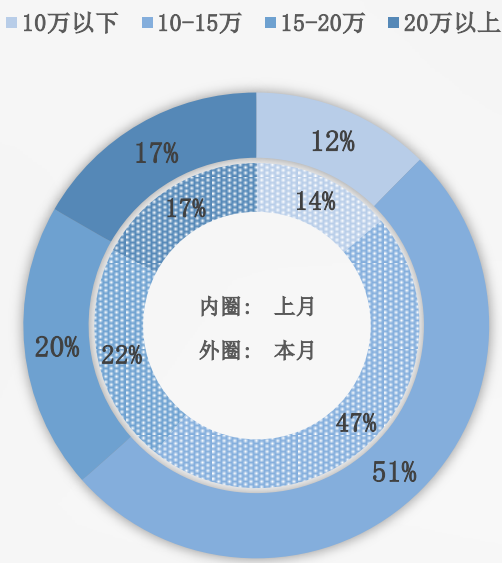
价格变化指数—A级SUV

- MADE·9月A级SUV市场价格变化指数为-0.01，市场成交均价14.62万
- 本月A级SUV市场成交均价较上月下跌100元，环比下降0.03%
- 本月A级SUV市场终端成交均价继续保持稳定，仅小幅下跌100元，各车型终端价格涨跌互现，未出现明显波动

月度价格变化指数



价格区间销量占比



销量TOP10车型环比变化

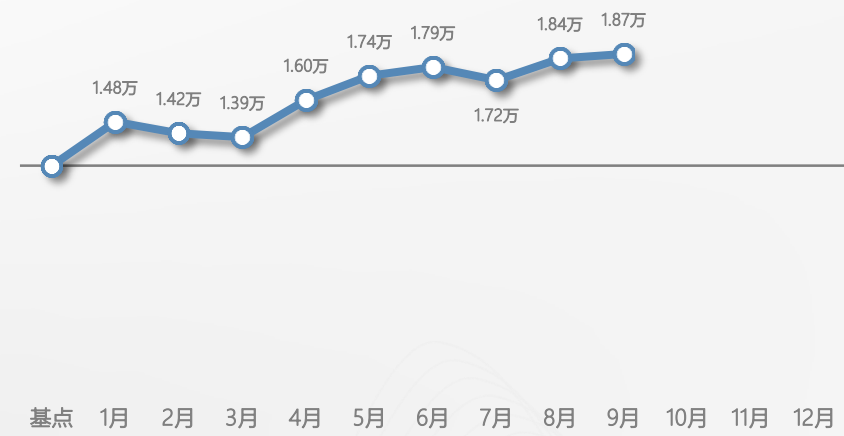
车型	成交均价	均价变化	权重变化
哈弗 H6	105,722	-178	-0.5%
途观L	213,521	270	0.4%
长安 CS75 PLUS	126,312	1,135	-0.3%
逍客	135,013	-1,398	-0.6%
途岳	147,246	-1,169	0.2%
RAV4荣放	172,544	-2,400	-1.0%
长安 CS55 PLUS	106,597	-385	0.0%
CR-V	180,069	1,976	-2.2%
威兰达	180,010	-906	0.0%
锋兰达	135,896	-118	0.2%

整体市场		轿车市场										SUV市场										MPV市场	
整体价格指数	整体优惠指数	轿车价格指数	轿车优惠指数	A0级价格指数	A0级优惠指数	A级价格指数	A级优惠指数	B级价格指数	B级优惠指数	C级价格指数	C级优惠指数	SUV价格指数	SUV优惠指数	A0级价格指数	A0级优惠指数	A级价格指数	A级优惠指数	B级价格指数	B级优惠指数	C级价格指数	C级优惠指数	MPV价格指数	MPV优惠指数

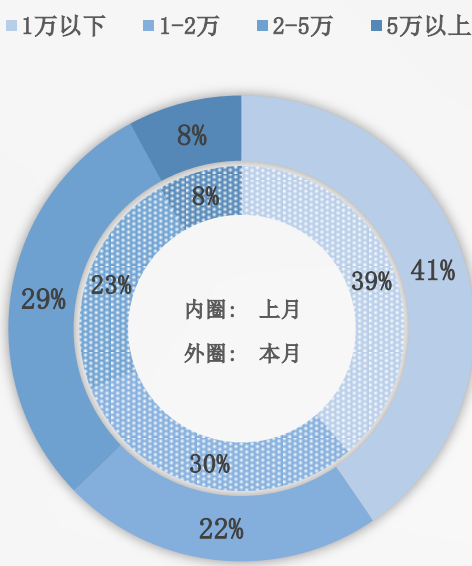
优惠变化指数—A级SUV

- MADE·9月A级SUV市场优惠变化指数为0.51，市场平均优惠幅度1.87万
- 本月A级SUV市场平均优惠较上月增加300元，环比上升1.2%
- 本月A级SUV市场整体优惠金额继续保持小幅增加，途观L、途岳等终端优惠较高的车型销量占比小幅提升，而哈弗H6、长安CS75 PLUS等车型销量占比下滑

月度优惠变化指数



优惠区间销量占比



销量TOP10车型环比变化

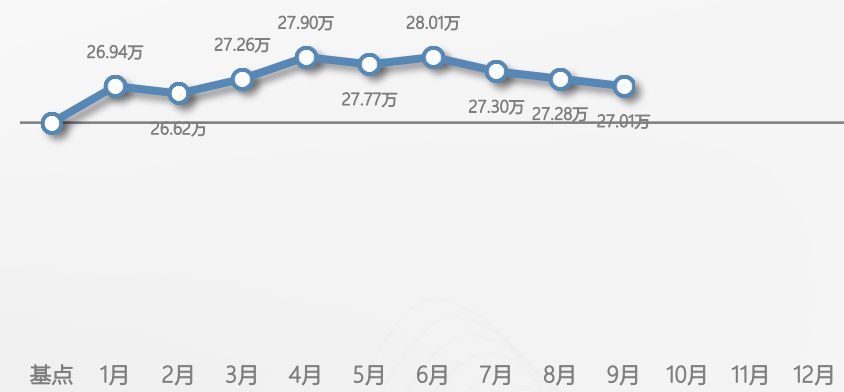
车型	市场优惠	优惠变化	权重变化
哈弗 H6	10,586	374	-0.5%
途观L	29,852	-621	0.4%
长安 CS75 PLUS	5,348	-385	-0.3%
逍客	30,115	1,301	-0.6%
途岳	30,908	722	0.2%
RAV4荣放	20,244	1,829	-1.0%
长安 CS55 PLUS	5,242	346	0.0%
CR-V	18,465	-677	-2.2%
威兰达	22,931	1,363	0.0%
锋兰达	11,248	-51	0.2%

整体市场		轿车市场										SUV市场										MPV市场	
整体价格指数	整体优惠指数	轿车价格指数	轿车优惠指数	A0级价格指数	A0级优惠指数	A级价格指数	A级优惠指数	B级价格指数	B级优惠指数	C级价格指数	C级优惠指数	SUV价格指数	SUV优惠指数	A0级价格指数	A0级优惠指数	A级价格指数	A级优惠指数	B级价格指数	B级优惠指数	C级价格指数	C级优惠指数	MPV价格指数	MPV优惠指数

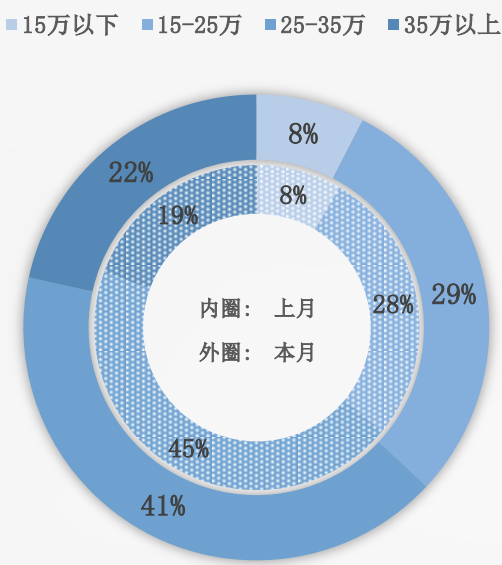
价格变化指数—B级SUV

- MADE·9月B级SUV市场价格变化指数为0.05，市场成交均价27.01万
- 本月B级SUV市场成交均价较上月下跌2,700元，环比下降1.0%
- B级细分市场本月成交均价继续下跌，奔驰GLC、奥迪Q5、沃尔沃XC60等高价豪华品牌车型本月销量占比都有不同程度下降，而红旗HS5、昂科威PLUS等车型销量占比有所提升

月度价格变化指数



价格区间销量占比



销量TOP10车型环比变化

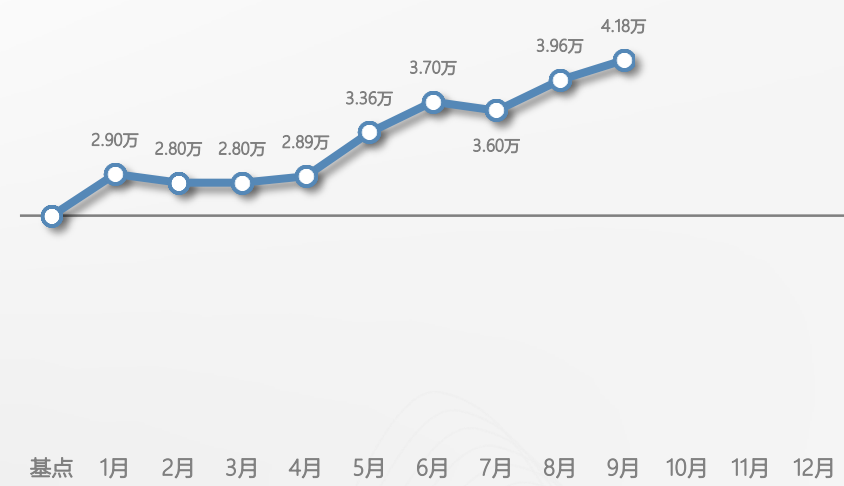
车型	成交均价	均价变化	权重变化
奔驰 GLC级 长轴距	378,064	-16,713	-0.3%
奥迪 Q5L	326,615	550	-0.1%
红旗 HS5	178,860	-236	1.2%
宝马 X3	368,601	-491	2.6%
沃尔沃 XC60	334,850	-6,707	-0.9%
汉兰达 双擎	323,169	-295	-1.2%
昂科威Plus	204,132	-1,137	0.6%
冠道	255,303	-231	-0.1%
昂科威S	181,909	-2,934	0.5%
凯迪拉克 XT5	289,610	796	-0.5%

整体市场		轿车市场										SUV市场										MPV市场	
整体价格指数	整体优惠指数	轿车价格指数	轿车优惠指数	A0级价格指数	A0级优惠指数	A级价格指数	A级优惠指数	B级价格指数	B级优惠指数	C级价格指数	C级优惠指数	SUV价格指数	SUV优惠指数	A0级价格指数	A0级优惠指数	A级价格指数	A级优惠指数	B级价格指数	B级优惠指数	C级价格指数	C级优惠指数	MPV价格指数	MPV优惠指数

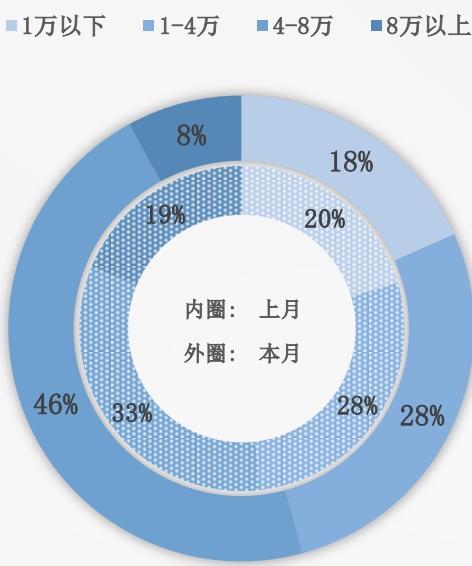
优惠变化指数—B级SUV

- MADE·9月B级SUV市场优惠变化指数为0.71，市场平均优惠幅度4.18万
- 本月B级SUV市场平均优惠较上月增加2,200元，环比上升5.7%
- 本月B级SUV市场整体优惠幅度继续明显提升，虽然终端优惠幅度较大的奥迪Q5L、沃尔沃XC60等车型销量占比小幅下滑，但受宝马X3、昂科威PLUS等车型销量占比提升的影响，该级别细分市场的整体优惠幅度仍然继续保持增长

月度优惠变化指数



优惠区间销量占比



销量TOP10车型环比变化

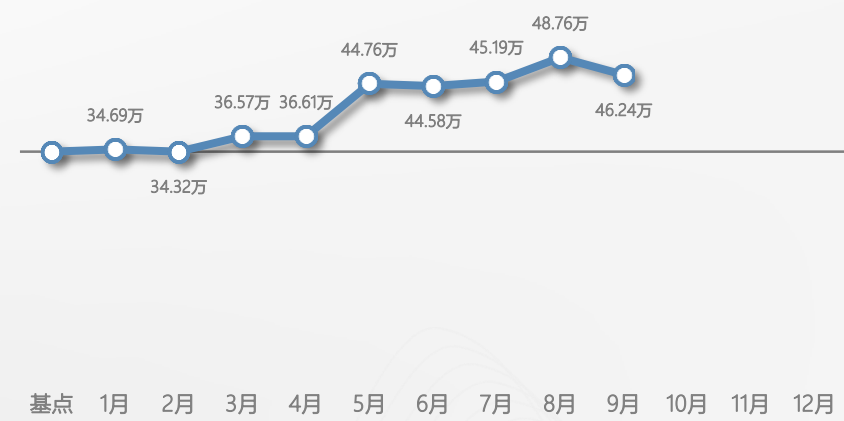
车型	市场优惠	优惠变化	权重变化
奔驰 GLC级 长轴距	49,821	9,404	-0.3%
奥迪 Q5L	79,443	-2,188	-0.1%
红旗 HS5	27,861	401	1.2%
宝马 X3	60,820	-65	2.6%
沃尔沃 XC60	88,909	5,477	-0.9%
汉兰达 双擎	0	0	-1.2%
昂科威Plus	46,619	1,142	0.6%
冠道	17,059	1,427	-0.1%
昂科威S	47,110	1,013	0.5%
凯迪拉克 XT5	73,762	756	-0.5%

整体市场		轿车市场										SUV市场										MPV市场	
整体价格指数	整体优惠指数	轿车价格指数	轿车优惠指数	AO级价格指数	AO级优惠指数	A级价格指数	A级优惠指数	B级价格指数	B级优惠指数	C级价格指数	C级优惠指数	SUV价格指数	SUV优惠指数	AO级价格指数	AO级优惠指数	A级价格指数	A级优惠指数	B级价格指数	B级优惠指数	C级价格指数	C级优惠指数	MPV价格指数	MPV优惠指数

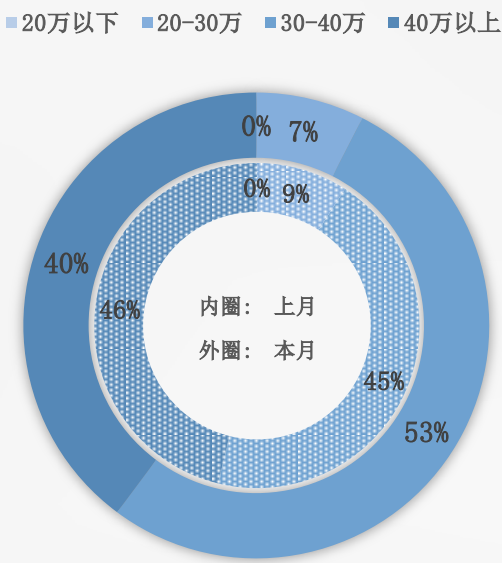
价格变化指数—C级SUV

- MADE·9月C级SUV市场价格变化指数为0.35，市场成交均价46.24万
- 本月C级SUV市场成交均价较上月上涨25,200元，环比下降5.2%
- 该级别内高价车型宝马X5本月销量占比大幅下滑5.9%，成为C级SUV市场本月整体成交均价下滑的主要原因，虽然探险者本月销量占比也有较大幅度上升，但其与宝马X5车价差异较大，因此未对该细分市场整体成交均价产生太大影响

月度价格变化指数



价格区间销量占比



销量TOP10车型环比变化

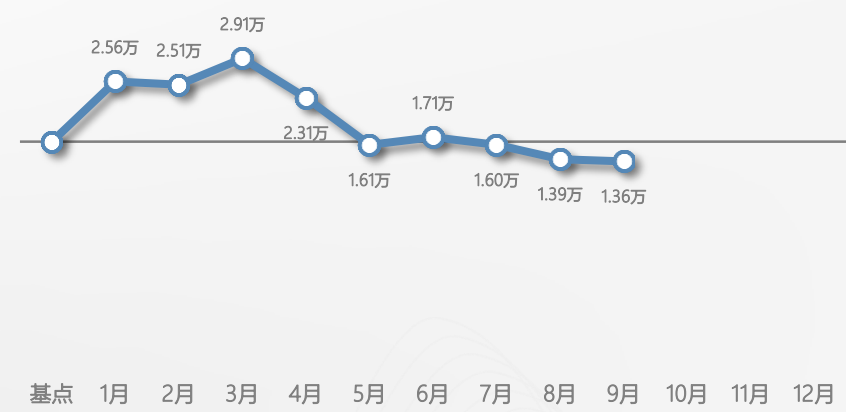
车型	成交均价	均价变化	权重变化
宝马 X5	673, 479	-5, 909	-5. 9%
坦克500	341, 230	-501	3. 4%
揽境	311, 991	-6, 416	1. 1%
探险者	333, 113	2, 765	5. 6%
凯迪拉克 XT6	359, 765	-4, 056	-3. 2%
红旗 HS7	288, 401	-271	0. 8%
领克 09	287, 571	-500	-2. 3%
飞行家	577, 322	1, 547	-0. 6%
北京 80	318, 456	-413	1. 0%
上汽MAXUS D90 Pro	240, 641	-11, 849	-0. 1%

整体市场		轿车市场										SUV市场										MPV市场	
整体价格指数	整体优惠指数	轿车价格指数	轿车优惠指数	A0级价格指数	A0级优惠指数	A级价格指数	A级优惠指数	B级价格指数	B级优惠指数	C级价格指数	C级优惠指数	SUV价格指数	SUV优惠指数	A0级价格指数	A0级优惠指数	A级价格指数	A级优惠指数	B级价格指数	B级优惠指数	C级价格指数	C级优惠指数	MPV价格指数	MPV优惠指数

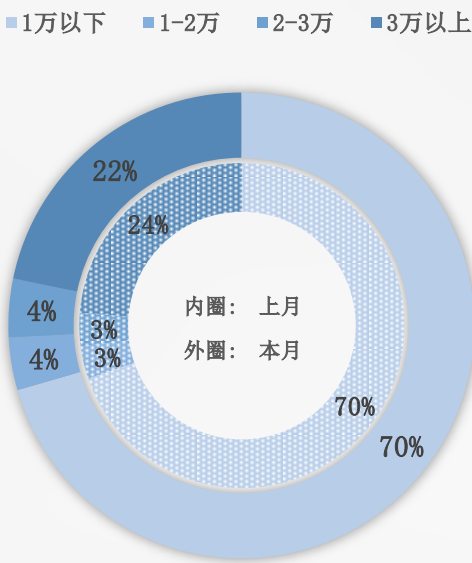
优惠变化指数—C级SUV

- MADE·9月C级SUV市场优惠变化指数为-0.18，市场平均优惠幅度1.36万
- 本月C级SUV市场平均优惠较上月减少300元，环比下降2.3%
- 本月C级SUV市场整体优化幅度继续小幅减少，终端优化幅度最大的凯迪拉克XT6本月销量占比下滑明显，而优惠金额较低的探险者本月销量占比大幅上升

月度优惠变化指数



优惠区间销量占比



销量TOP10车型环比变化

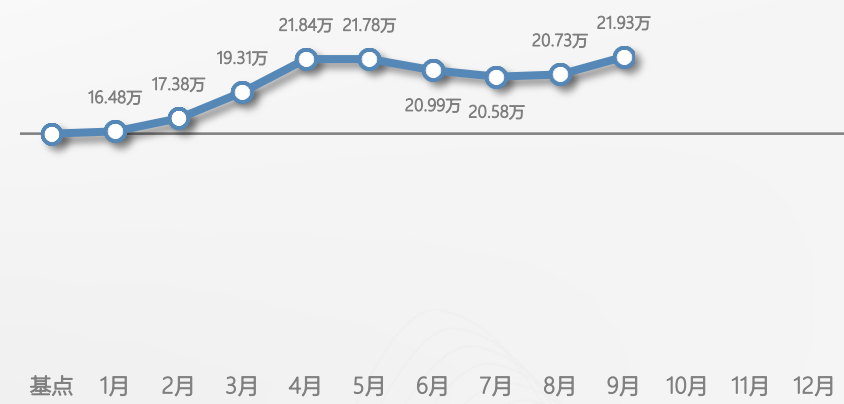
车型	市场优惠	优惠变化	权重变化
宝马 X5	0	0	-5.9%
坦克500	0	0	3.4%
揽境	35,334	4,329	1.1%
探险者	7,660	-2,011	5.6%
凯迪拉克 XT6	72,247	3,783	-3.2%
红旗 HS7	26,615	263	0.8%
领克 09	5,326	429	-2.3%
飞行家	17,993	1,372	-0.6%
北京 80	17,262	247	1.0%
上汽MAXUS D90 Pro	2,403	71	-0.1%

整体市场		轿车市场										SUV市场										MPV市场	
整体价格指数	整体优惠指数	轿车价格指数	轿车优惠指数	A0级价格指数	A0级优惠指数	A级价格指数	A级优惠指数	B级价格指数	B级优惠指数	C级价格指数	C级优惠指数	SUV价格指数	SUV优惠指数	A0级价格指数	A0级优惠指数	A级价格指数	A级优惠指数	B级价格指数	B级优惠指数	C级价格指数	C级优惠指数	MPV价格指数	MPV优惠指数

价格变化指数—MPV市场

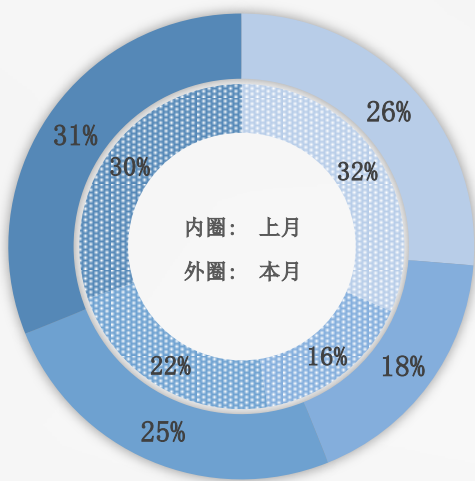
- MADE·9月MPV市场价格变化指数为0.35，市场成交均价21.93万
- 本月MPV市场成交均价较上月上涨12,000元，环比上升5.8%
- 本月MPV市场中别克GL8两款车型的销量占比明显增加，由于其本身成交价格较高，因此成为拉动MPV市场9月整体成交均价上涨的主要原因

月度价格变化指数



价格区间销量占比

■ 10万以下
■ 10-20万
■ 20-30万
■ 30万以上



销量TOP10车型环比变化

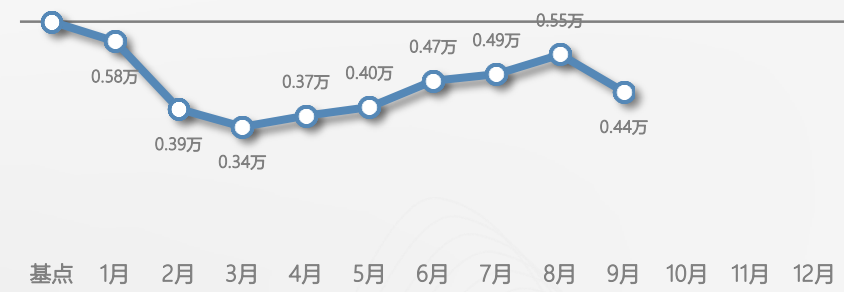
车型	成交均价	均价变化	权重变化
GL8 陆上公务舱	265,919	11,393	2.7%
赛那	357,594	-297	0.1%
GL8 ES 陆尊	369,619	17,569	2.1%
五菱宏光 S	49,830	555	-0.9%
传祺 M8	225,664	-871	0.0%
五菱佳辰	95,238	-739	-0.5%
奥德赛 锐·混动	270,212	-684	-0.8%
五菱宏光 PLUS	56,710	-217	-0.5%
艾力绅 锐·混动	303,414	-50	-2.1%
威然	321,028	-201	0.8%

整体市场		轿车市场										SUV市场								MPV市场			
整体价格指数	整体优惠指数	轿车价格指数	轿车优惠指数	A0级价格指数	A0级优惠指数	A级价格指数	A级优惠指数	B级价格指数	B级优惠指数	C级价格指数	C级优惠指数	SUV价格指数	SUV优惠指数	A0级价格指数	A0级优惠指数	A级价格指数	A级优惠指数	B级价格指数	B级优惠指数	C级价格指数	C级优惠指数	MPV价格指数	MPV优惠指数

优惠变化指数—MPV市场

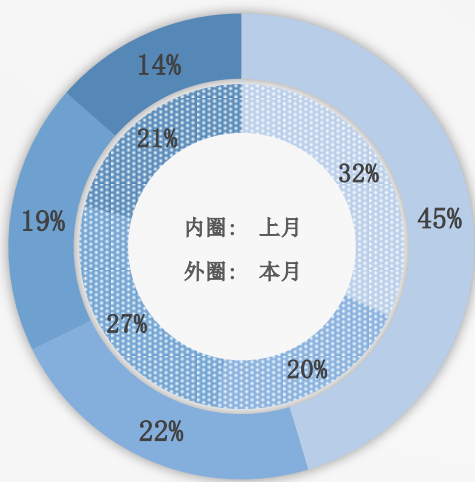
- MADE·9月MPV市场优惠变化指数为-0.32，市场平均优惠幅度0.44万
- 本月MPV市场平均优惠较上月减少1,100元，环比下降19.5%
- 别克GL8目前在终端市场没有优惠，因此9月两款GL8车型销量占比提升，直接导致了MPV市场整体优惠幅度出现较大幅度下滑

月度优惠变化指数



优惠区间销量占比

■ 0.2万以下
 ■ 0.2-0.5
 ■ 0.5-1万
 ■ 1万以上



销量TOP10车型环比变化

车型	市场优惠	优惠变化	权重变化
GL8 陆上公务舱	0	-10,647	2.7%
赛那	0	0	0.1%
GL8 ES 陆尊	0	-8,721	2.1%
五菱宏光 S	3,263	287	-0.9%
传祺 M8	2,478	904	0.0%
五菱佳辰	72	72	-0.5%
奥德赛 锐·混动	6,526	340	-0.8%
五菱宏光 PLUS	6,505	217	-0.5%
艾力绅 锐·混动	10,215	52	-2.1%
威然	18,699	-986	0.8%

整体市场		轿车市场										SUV市场										MPV市场	
整体价格指数	整体优惠指数	轿车价格指数	轿车优惠指数	A0级价格指数	A0级优惠指数	A级价格指数	A级优惠指数	B级价格指数	B级优惠指数	C级价格指数	C级优惠指数	SUV价格指数	SUV优惠指数	A0级价格指数	A0级优惠指数	A级价格指数	A级优惠指数	B级价格指数	B级优惠指数	C级价格指数	C级优惠指数	MPV价格指数	MPV优惠指数

THANKS

安路勤 - 数据智能咨询服务商

www.isengine.com.cn



网址



公众号