

全国乘用车市场

M.A.D.E 产业研究

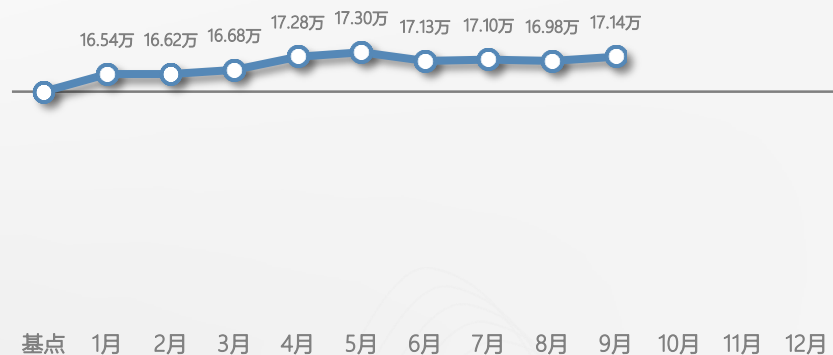
——价格指数走势分析（整体&轿车）

2022.09

价格变化指数—整体市场

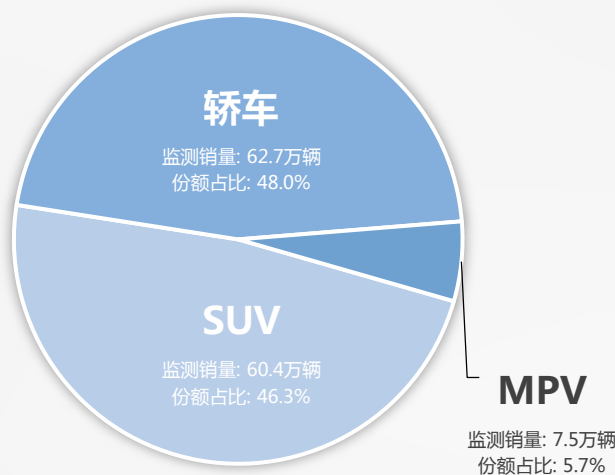
- MADE·9月整体市场价格变化指数为0.08，市场成交均价17.14万
 - 本月市场整体成交均价较上月上涨1,600元，环比上升0.9%
 - 9月全国乘用车市场整体成交均价较上月小幅上涨，其中轿车市场和MPV市场的成交均价分别上涨1.2%和5.8%，而SUV市场小幅下跌0.3%

月度价格变化指数

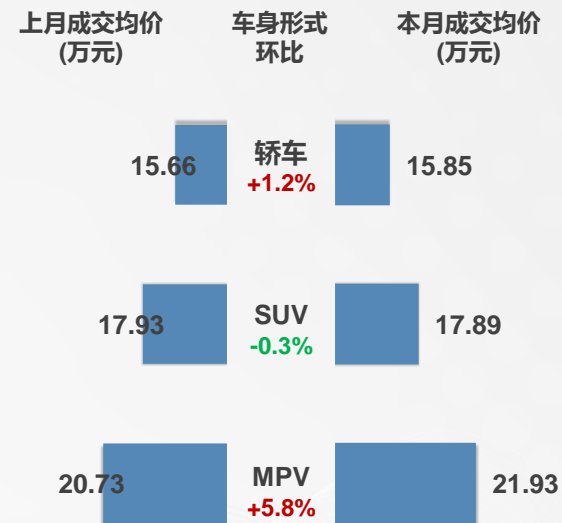


月度销量环比变化

本月整体市场监测车型销量合计130.6万辆



月度均价环比变化

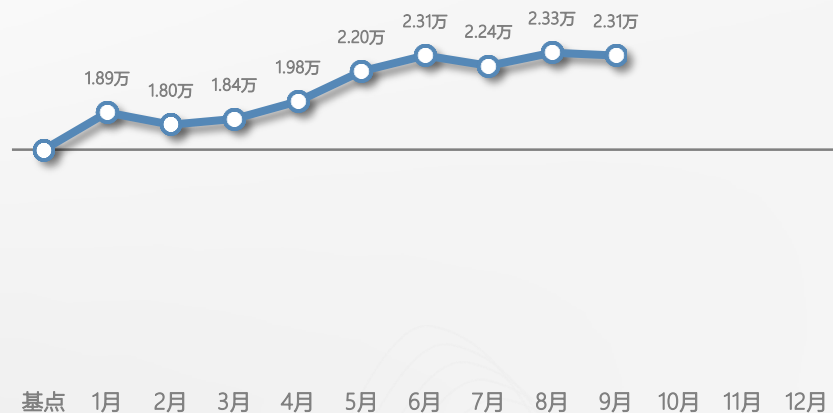


整体市场		轿车市场										SUV市场								MPV市场					
整体价格指数	整体优惠指数	轿车价格指数	轿车优惠指数	A0级价格指数	A0级优惠指数	A级价格指数	A级优惠指数	B级价格指数	B级优惠指数	C级价格指数	C级优惠指数	SUV价格指数	SUV优惠指数	A0级价格指数	A0级优惠指数	A级价格指数	A级优惠指数	B级价格指数	B级优惠指数	C级价格指数	C级优惠指数	MPV价格指数	MPV优惠指数		
0.08	0.08	17.14	0.9%	17.14	0.9%	17.14	0.9%	17.14	0.9%	17.14	0.9%	17.14	0.9%	17.14	0.9%	17.14	0.9%	17.14	0.9%	17.14	0.9%	17.14	0.9%	17.14	0.9%

优惠变化指数—整体市场

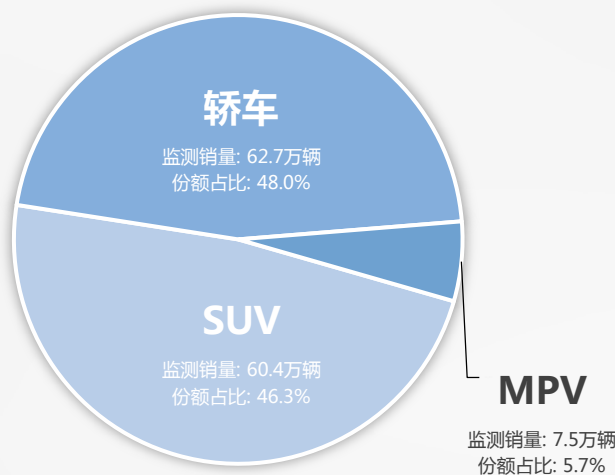
- MADE·9月整体市场优惠变化指数为0.43，市场平均优惠幅度2.31万
- 本月市场整体优惠幅度较上月减少200元，环比下降0.9%
- 本月乘用车市场整体优惠幅度没有出现明显波动，较上月小幅缩减。轿车市场和MPV市场终端优惠幅度环比分别下降1.5%和19.5%，SUV市场优惠则较上月增加0.8%

月度优惠变化指数

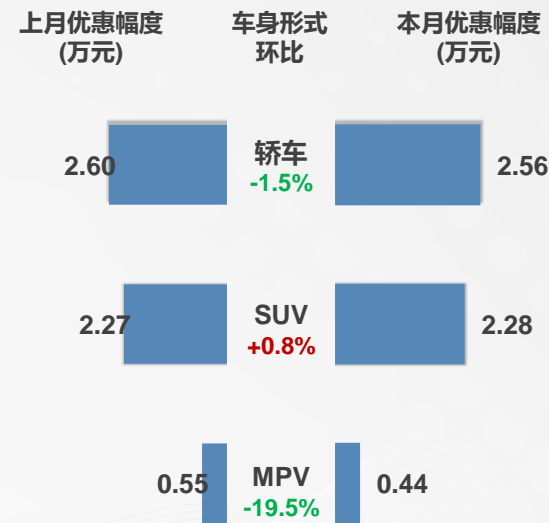


月度销量环比变化

本月整体市场监测车型销量合计130.6万辆



月度优惠环比变化

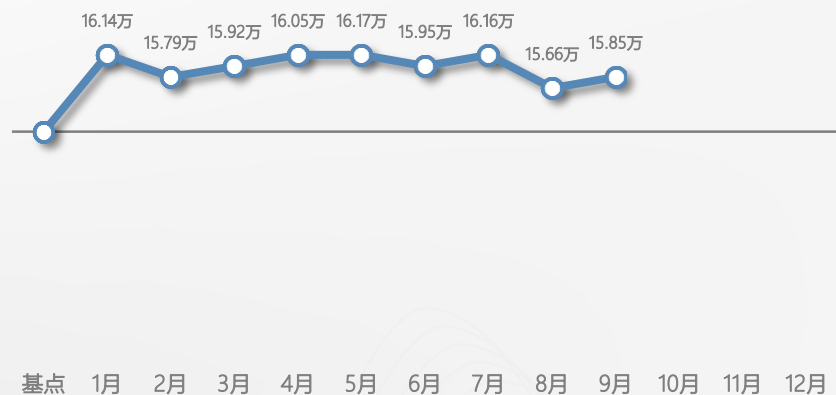


整体市场		轿车市场										SUV市场								MPV市场			
整体价格指数	整体优惠指数	轿车价格指数	轿车优惠指数	AO级价格指数	AO级优惠指数	A级价格指数	A级优惠指数	B级价格指数	B级优惠指数	C级价格指数	C级优惠指数	SUV价格指数	SUV优惠指数	AO级价格指数	AO级优惠指数	A级价格指数	A级优惠指数	B级价格指数	B级优惠指数	C级价格指数	C级优惠指数	MPV价格指数	MPV优惠指数

价格变化指数—轿车市场

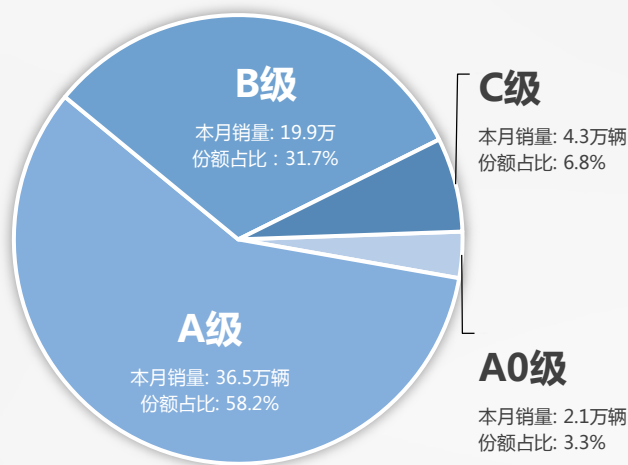
- MADE·9月轿车市场价格变化指数为0.05，市场成交均价15.85万
- 本月轿车市场成交均价较上月上涨1,900元，环比上升1.2%
- 本月轿车市场整体成交价小幅回升，中高端B级和C级细分市场均价环比分别上涨1.0%和0.4%，而A0级和A级均价则分别下跌0.7%和0.6%

月度价格变化指数

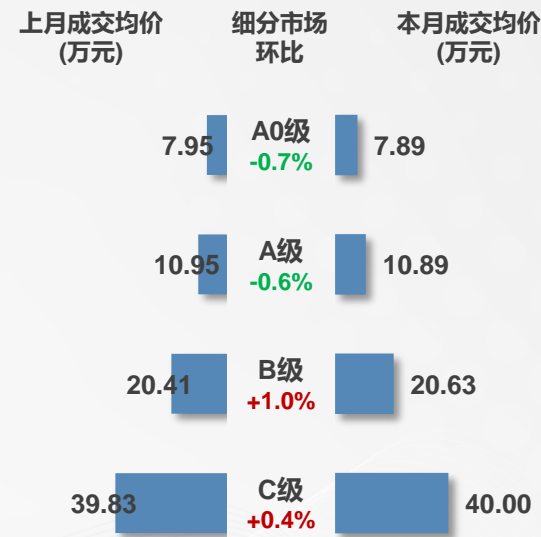


月度销量环比变化

本月轿车市场监测车型销量合计62.7万辆



月度均价环比变化

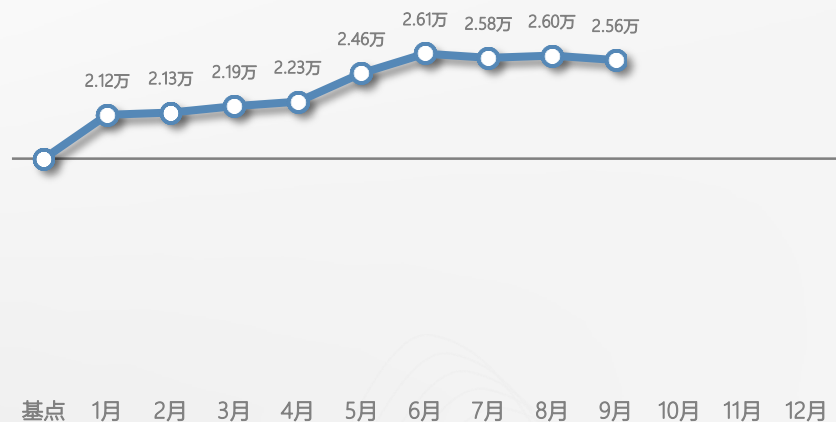


整体市场		轿车市场										SUV市场						MPV市场					
整体价格指数	整体优惠指数	轿车价格指数	轿车优惠指数	A0级价格指数	A0级优惠指数	A级价格指数	A级优惠指数	B级价格指数	B级优惠指数	C级价格指数	C级优惠指数	SUV价格指数	SUV优惠指数	A0级价格指数	A0级优惠指数	A级价格指数	A级优惠指数	B级价格指数	B级优惠指数	C级价格指数	C级优惠指数	MPV价格指数	MPV优惠指数

优惠变化指数—轿车市场

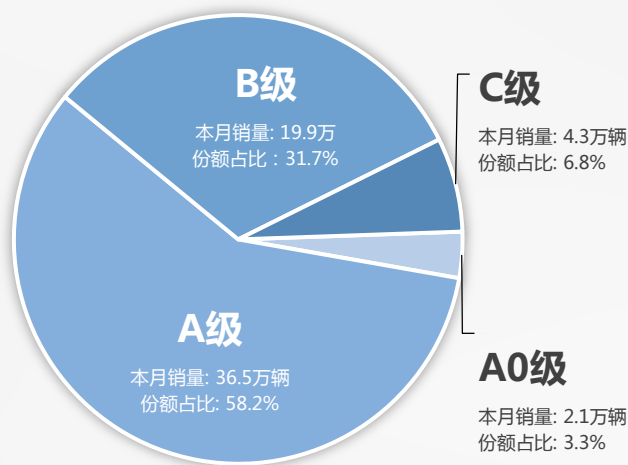
- MADE·9月轿车市场优惠变化指数为0.45，市场平均优惠幅度2.56万
- 本月轿车市场平均优惠较上月减少400元，环比下降1.5%
- 本月轿车市场整体优惠幅度继续保持相对稳定，其中A0级和A级优惠幅度环比增长11.0%和0.7%，而B级和C级优惠幅度则分别下降6.6%和0.8%

月度优惠变化指数

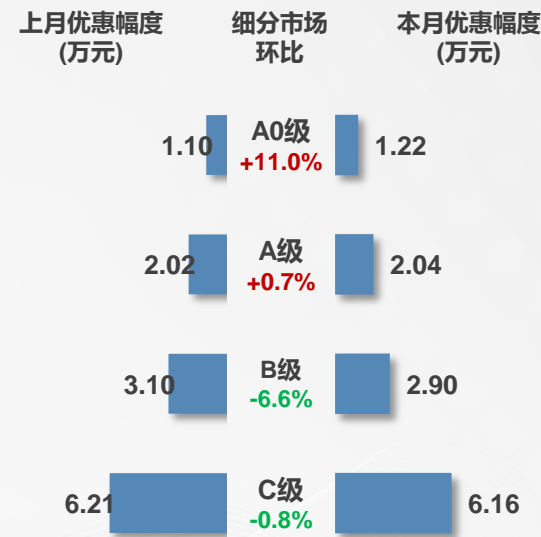


月度销量环比变化

本月轿车市场监测车型销量合计62.7万辆



月度优惠环比变化

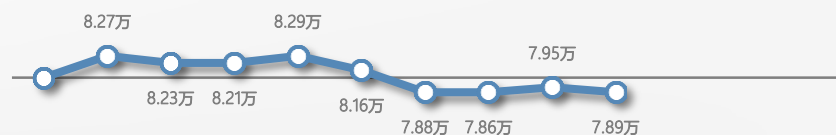


整体市场		轿车市场										SUV市场						MPV市场					
整体价格指数	整体优惠指数	轿车价格指数	轿车优惠指数	A0级价格指数	A0级优惠指数	A级价格指数	A级优惠指数	B级价格指数	B级优惠指数	C级价格指数	C级优惠指数	SUV价格指数	SUV优惠指数	A0级价格指数	A0级优惠指数	A级价格指数	A级优惠指数	B级价格指数	B级优惠指数	C级价格指数	C级优惠指数	MPV价格指数	MPV优惠指数

价格变化指数—A0级轿车

- MADE·9月A0级轿车市场价格变化指数为-0.02，市场成交均价7.89万
- 本月A0级轿车市场成交均价较上月下跌600元，环比下降0.7%
- 本月A0级轿车市场各车型销量占比变化较大，高价车型POLO本月销量占比大幅增长5.8%，而飞度和威驰则分别下降5.6%和6.0%，相互冲抵后该级别细分市场本月价格变动幅度有限

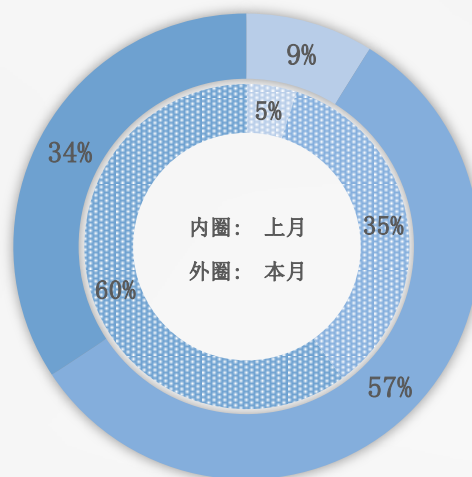
月度价格变化指数



基点 1月 2月 3月 4月 5月 6月 7月 8月 9月 10月 11月 12月

价格区间销量占比

■ 6万以下 ■ 6-8万 ■ 8万以上



销量TOP10车型环比变化

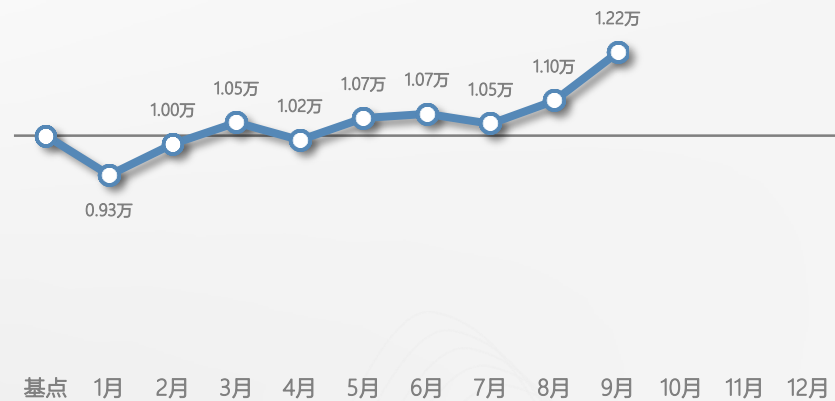
车型	市场均价	均价变化	权重变化
致炫 X	79,846	-2,435	4.8%
飞度 两厢	86,114	-101	-5.6%
威驰	72,642	45	-6.0%
POLO Plus	95,086	658	5.8%
威驰 FS	72,176	-38	-2.3%
悦翔	53,716	-1	2.5%
致炫	74,976	-2,177	0.8%
LIFE	89,779	861	-1.0%
悦纳	59,697	96	1.4%
焕驰	62,885	-247	-0.2%

整体市场		轿车市场										SUV市场						MPV市场					
整体价格指数	整体优惠指数	轿车价格指数	轿车优惠指数	A0级价格指数	A0级优惠指数	A级价格指数	A级优惠指数	B级价格指数	B级优惠指数	C级价格指数	C级优惠指数	SUV价格指数	SUV优惠指数	A0级价格指数	A0级优惠指数	A级价格指数	A级优惠指数	B级价格指数	B级优惠指数	C级价格指数	C级优惠指数	MPV价格指数	MPV优惠指数

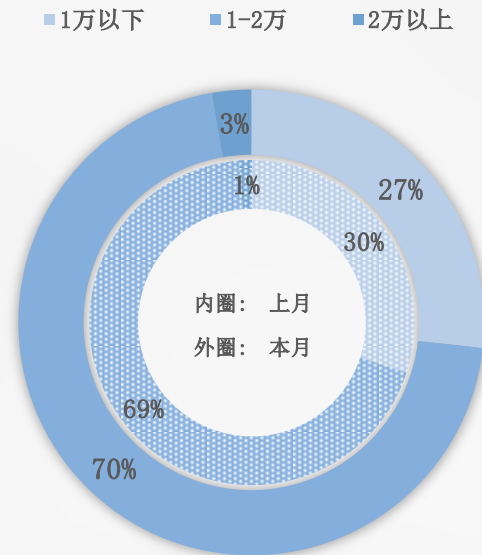
优惠变化指数—A0级轿车

- MADE·9月A0级轿车市场优惠变化指数为0.19，市场平均优惠幅度1.22万
- 本月A0级轿车市场平均优惠较上月增加1,200元，环比上升11.0%
- 由于终端优惠幅度较高的车型POLO和致炫X本月销量占比出现大幅增长，导致该细分市场本月整体优惠明显上升

月度优惠变化指数



优惠区间销量占比



销量TOP10车型环比变化

车型	市场优惠	优惠变化	权重变化
致炫 X	12,718	2,295	4.8%
飞度 两厢	6,075	124	-5.6%
威驰	14,900	-15	-6.0%
POLO Plus	18,020	306	5.8%
威驰 FS	14,583	-25	-2.3%
悦翔	8,153	0	2.5%
致炫	13,464	2,024	0.8%
LIFE	12,923	27	-1.0%
悦纳	20,055	2	1.4%
焕驰	4,449	100	-0.2%

整体市场		轿车市场										SUV市场						MPV市场					
整体价格指数	整体优惠指数	轿车价格指数	轿车优惠指数	A0级价格指数	A0级优惠指数	A级价格指数	A级优惠指数	B级价格指数	B级优惠指数	C级价格指数	C级优惠指数	SUV价格指数	SUV优惠指数	A0级价格指数	A0级优惠指数	A级价格指数	A级优惠指数	B级价格指数	B级优惠指数	C级价格指数	C级优惠指数	MPV价格指数	MPV优惠指数

价格变化指数—A级轿车

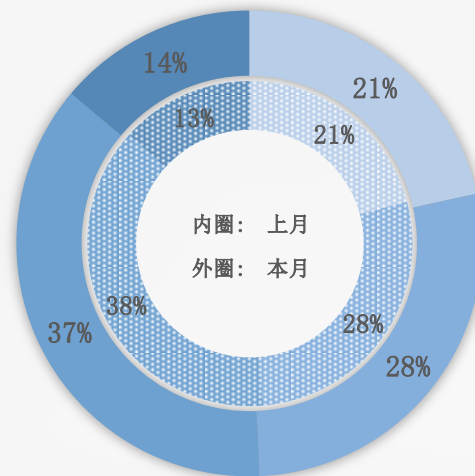
- MADE·9月A级轿车市场价格变化指数为0.00，市场成交均价10.89万
- 本月A级轿车市场成交均价较上月下跌600元，环比下降0.6%
- A级轿车市场本月整体成交均价小幅下降，虽然中端车型朗逸销量占比提升较明显，但其终端成交单价下降明显，同时科鲁泽等低价车型销量占比本月有所上升，因此导致该细分市场整体均价小幅下跌

月度价格变化指数



价格区间销量占比

■ 8万以下 ■ 8-11万 ■ 11-14万 ■ 14万以上



销量TOP10车型环比变化

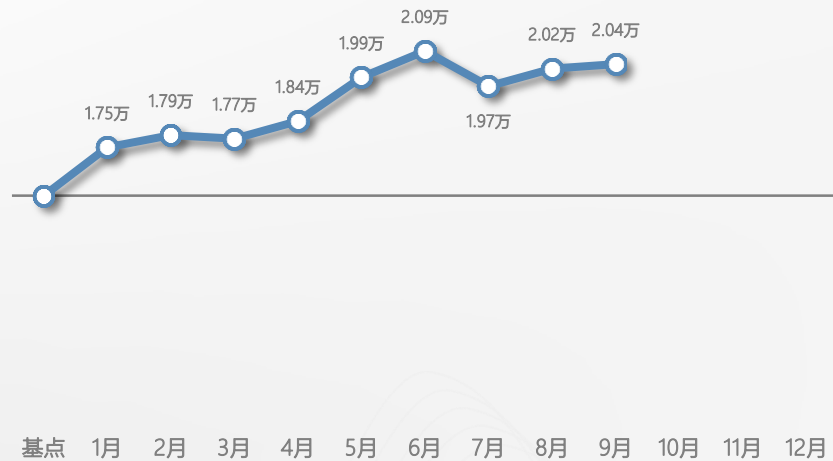
车型	市场均价	均价变化	权重变化
朗逸	116,685	-1,685	1.6%
速腾	144,612	-1,369	0.1%
轩逸	118,356	-707	-0.7%
卡罗拉	100,707	-1,090	0.0%
轩逸 经典	91,817	-881	-0.7%
宝来	114,229	-184	0.0%
科鲁泽	69,560	1,824	0.7%
凌渡L	149,263	-3,647	0.2%
逸动 PLUS	86,506	-412	-0.3%
帝豪 三厢	73,962	-290	0.2%

整体市场		轿车市场										SUV市场						MPV市场					
整体价格指数	整体优惠指数	轿车价格指数	轿车优惠指数	AO级价格指数	AO级优惠指数	A级价格指数	A级优惠指数	B级价格指数	B级优惠指数	C级价格指数	C级优惠指数	SUV价格指数	SUV优惠指数	AO级价格指数	AO级优惠指数	A级价格指数	A级优惠指数	B级价格指数	B级优惠指数	C级价格指数	C级优惠指数	MPV价格指数	MPV优惠指数

优惠变化指数—A级轿车

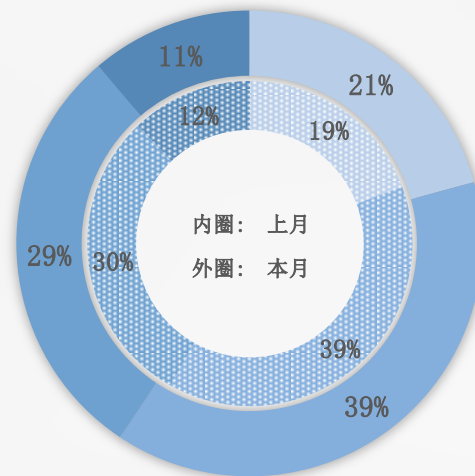
- MADE·9月A级轿车市场优惠变化指数为0.30，市场平均优惠幅度2.04万
- 本月A级轿车市场平均优惠较上月增加200元，环比上升0.7%
- 9月A级轿车市场整体优惠幅度与上月相比变化并不明显，科鲁泽、轩逸经典等终端优惠力度较大的车型本月销量占比各有增减，综合而言该细分市场本月整体优惠维持稳定

月度优惠变化指数



优惠区间销量占比

■ 1万以下 ■ 1-2万 ■ 2-4万 ■ 4万以上



销量TOP10车型环比变化

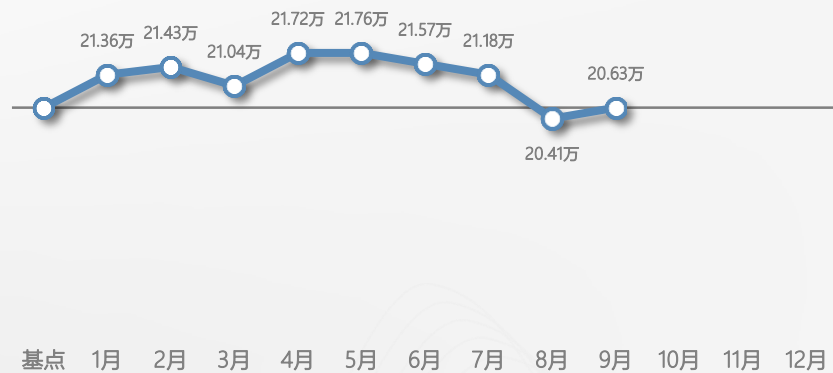
车型	市场优惠	优惠变化	权重变化
朗逸	17,333	1,169	1.6%
速腾	19,097	825	0.1%
轩逸	12,480	689	-0.7%
卡罗拉	26,433	1,093	0.0%
轩逸 经典	21,576	847	-0.7%
宝来	22,721	679	0.0%
科鲁泽	41,912	-5,028	0.7%
凌渡L	17,351	2,413	0.2%
逸动 PLUS	7,521	395	-0.3%
帝豪 三厢	8,977	283	0.2%

整体市场		轿车市场										SUV市场								MPV市场			
整体价格指数	整体优惠指数	轿车价格指数	轿车优惠指数	AO级价格指数	AO级优惠指数	A级价格指数	A级优惠指数	B级价格指数	B级优惠指数	C级价格指数	C级优惠指数	SUV价格指数	SUV优惠指数	AO级价格指数	AO级优惠指数	A级价格指数	A级优惠指数	B级价格指数	B级优惠指数	C级价格指数	C级优惠指数	MPV价格指数	MPV优惠指数

价格变化指数—B级轿车

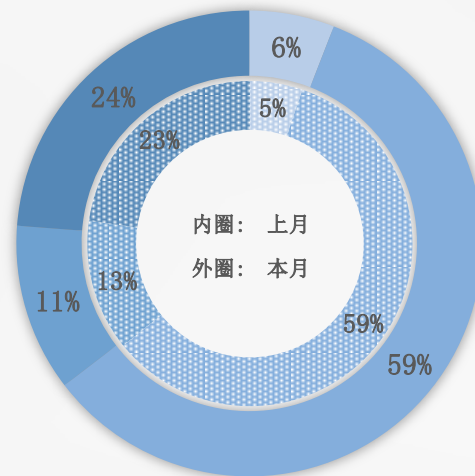
- MADE·9月B级轿车市场价格变化指数为0.00，市场成交均价20.63万
- 本月B级轿车市场成交均价较上月上涨2,200元，环比上升1.0%
- 本月B级轿车市场整体成交均价结束连续4个月的下跌后出现反弹，高价车型宝马3系本月销量占比大幅提升3.2%，成为该级别市场成交价上涨的重要原因

月度价格变化指数



价格区间销量占比

■ 15万以下 ■ 15-20万 ■ 20-25万 ■ 25万以上



销量TOP10车型环比变化

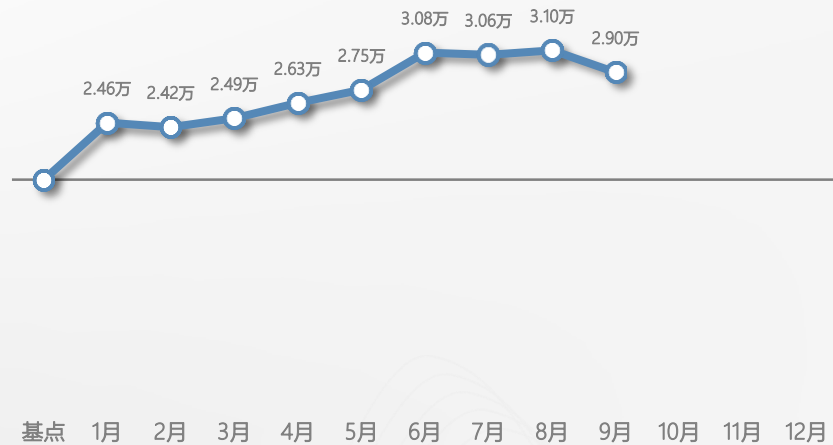
车型	市场均价	均价变化	权重变化
帕萨特	186,312	5,690	1.1%
雅阁	180,406	-91	-0.2%
凯美瑞	185,889	-2,360	-0.6%
宝马 3系	307,203	-3,188	3.2%
天籁	157,655	-284	-0.1%
迈腾	195,686	-675	0.5%
奥迪 A4L	275,036	7,469	-1.4%
红旗 H5	170,287	6,531	0.2%
君威	153,360	-1,509	-0.9%
凯迪拉克 CT5	253,497	-1,504	0.1%

整体市场		轿车市场										SUV市场						MPV市场					
整体价格指数	整体优惠指数	轿车价格指数	轿车优惠指数	A0级价格指数	A0级优惠指数	A级价格指数	A级优惠指数	B级价格指数	B级优惠指数	C级价格指数	C级优惠指数	SUV价格指数	SUV优惠指数	A0级价格指数	A0级优惠指数	A级价格指数	A级优惠指数	B级价格指数	B级优惠指数	C级价格指数	C级优惠指数	MPV价格指数	MPV优惠指数

优惠变化指数—B级轿车

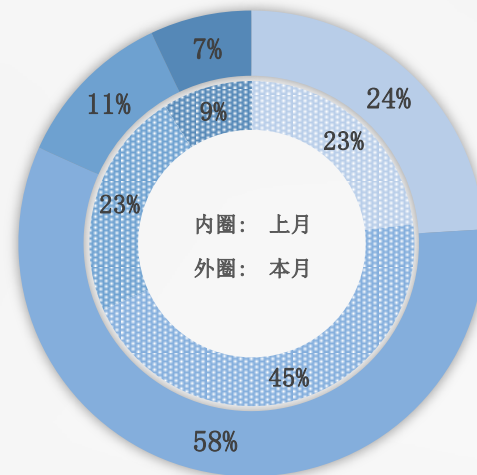
- MADE·9月B级轿车市场优惠变化指数为0.49，市场平均优惠幅度2.90万
- 本月B级轿车市场优惠较上月减少2,000元，环比下降6.6%
- 本月B级轿车市场中终端优惠幅度较大的奥迪A4L、君威等车型的销量占比出现一定程度下滑，导致该细分市场整体优惠幅度较上月有所减少

月度优惠变化指数



优惠区间销量占比

■ 2万以下 ■ 2-4万 ■ 4-6万 ■ 6万以上



销量TOP10车型环比变化

车型	市场优惠	优惠变化	权重变化
帕萨特	24,513	-264	1.1%
雅阁	16,231	235	-0.2%
凯美瑞	20,995	692	-0.6%
宝马 3系	36,261	-3,966	3.2%
天籁	33,585	451	-0.1%
迈腾	32,498	675	0.5%
奥迪 A4L	62,597	-7,492	-1.4%
红旗 H5	1,325	-2,998	0.2%
君威	48,234	1,779	-0.9%
凯迪拉克 CT5	52,680	958	0.1%

整体市场		轿车市场										SUV市场								MPV市场			
整体价格指数	整体优惠指数	轿车价格指数	轿车优惠指数	AO级价格指数	AO级优惠指数	A级价格指数	A级优惠指数	B级价格指数	B级优惠指数	C级价格指数	C级优惠指数	SUV价格指数	SUV优惠指数	AO级价格指数	AO级优惠指数	A级价格指数	A级优惠指数	B级价格指数	B级优惠指数	C级价格指数	C级优惠指数	MPV价格指数	MPV优惠指数

价格变化指数—C级轿车

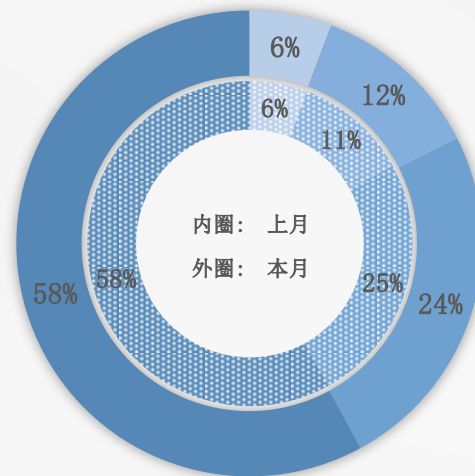
- MADE·9月C级轿车市场价格变化指数为0.00，市场成交均价40.00万
- 本月C级轿车市场成交均价较上月上涨1,700元，环比上升0.4%
- 本月C级轿车市场整体成交均价基本与上月持平，奔驰E级两款车型本月销量占比小幅上升，而宝马5系和奥迪A6L的销量占比有所下滑

月度价格变化指数



价格区间销量占比

■ 30万以下 ■ 30-35万 ■ 35-40万 ■ 40万以上



销量TOP10车型环比变化

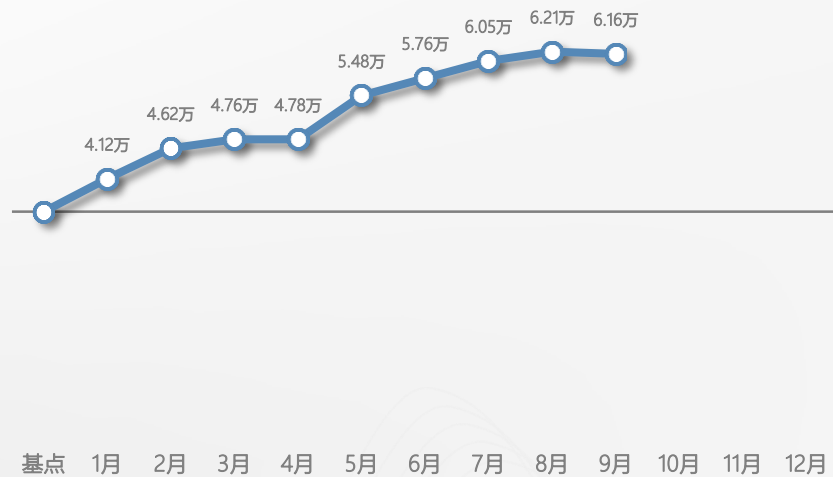
车型	市场均价	均价变化	权重变化
宝马 5系	409,007	-962	-3.0%
奥迪 A6L	385,753	8,444	-0.4%
奔驰 E级 运动轿车 长轴距	454,032	-3,527	1.4%
奔驰 E级 轿车 长轴距	454,383	-3,891	1.2%
沃尔沃 S90	329,321	93	-0.4%
红旗 H9	284,140	41	1.3%
捷豹 XFL	335,292	-1,808	0.2%
凯迪拉克 CT6	333,428	-4,603	-0.3%
红旗 H7	233,828	-798	-0.1%
辉昂	303,200	4,785	-0.1%

整体市场		轿车市场										SUV市场								MPV市场			
整体价格指数	整体优惠指数	轿车价格指数	轿车优惠指数	A0级价格指数	A0级优惠指数	A级价格指数	A级优惠指数	B级价格指数	B级优惠指数	C级价格指数	C级优惠指数	SUV价格指数	SUV优惠指数	A0级价格指数	A0级优惠指数	A级价格指数	A级优惠指数	B级价格指数	B级优惠指数	C级价格指数	C级优惠指数	MPV价格指数	MPV优惠指数

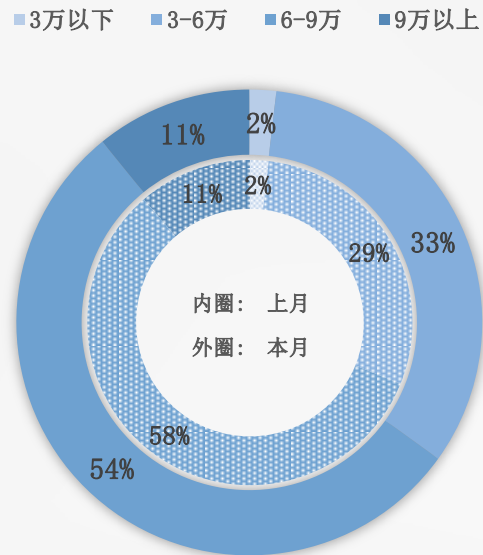
优惠变化指数—C级轿车

- MADE·9月C级轿车市场优惠变化指数为0.72，市场平均优惠幅度6.16万
- 本月C级轿车市场平均优惠较上月减少500元，环比下降0.8%
- C级轿车市场本月首次出现优惠幅度下降，主要原因是由于沃尔沃S90、凯迪拉克CT6等市场终端优惠金额较高的车型销量占比出现下降，同时奔驰E级、红旗H9等终端优惠力度相对有限的车型销量占比上升所导致

月度优惠变化指数



优惠区间销量占比



销量TOP10车型环比变化

车型	市场优惠	优惠变化	权重变化
宝马 5系	64,964	1,321	-3.0%
奥迪 A6L	69,832	-3,475	-0.4%
奔驰 E级 运动轿车 长轴距	41,205	3,480	1.4%
奔驰 E级 轿车 长轴距	41,248	3,757	1.2%
沃尔沃 S90	105,925	2,235	-0.4%
红旗 H9	39,336	528	1.3%
捷豹 XFL	99,846	-1,096	0.2%
凯迪拉克 CT6	102,369	4,643	-0.3%
红旗 H7	20,393	363	-0.1%
辉昂	57,333	51	-0.1%

整体市场		轿车市场										SUV市场						MPV市场					
整体价格指数	整体优惠指数	轿车价格指数	轿车优惠指数	AO级价格指数	AO级优惠指数	A级价格指数	A级优惠指数	B级价格指数	B级优惠指数	C级价格指数	C级优惠指数	SUV价格指数	SUV优惠指数	AO级价格指数	AO级优惠指数	A级价格指数	A级优惠指数	B级价格指数	B级优惠指数	C级价格指数	C级优惠指数	MPV价格指数	MPV优惠指数

THANKS

安路勤 - 数据智能咨询服务商

www.isengine.com.cn



网址



公众号