

全国乘用车市场

M.A.D.E 产业研究

价格/优惠指数走势报告

2024年9月

CONTENTS

1. 全国整体乘用车市场价格指数
2. 全国整体乘用车市场优惠指数
3. 全国新能源乘用车市场价格指数
4. 全国新能源乘用车市场优惠指数





01

2024年9月
全国整体乘用车市场价格指数


加权价格变化指数—整体市场

■ MADE·9月整体市场价格变化指数为-2.83，市场成交均价16.07万

- 本月市场整体成交均价较上月上升2,422，环比上升1.53%
- 本月轿车、SUV、MPV市场终端成交价格均有小幅提升，其中以轿车市场环比最高，提升最为明显

月度价格变化指数

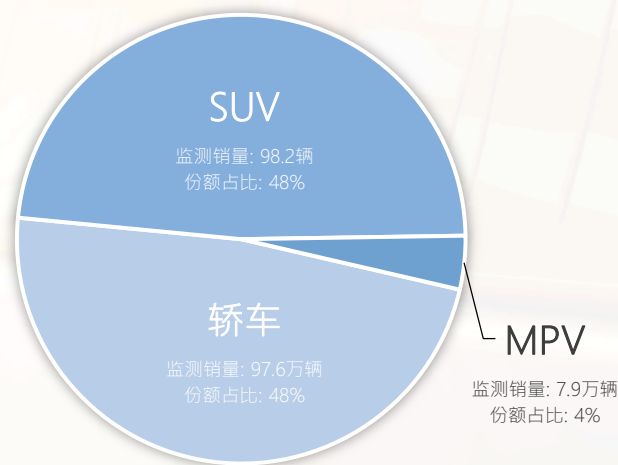
单位：万元



基点 1月 2月 3月 4月 5月 6月 7月 8月 9月 10月 11月 12月

月度销量环比变化

本月整体市场监测车型销量合计203.7万辆

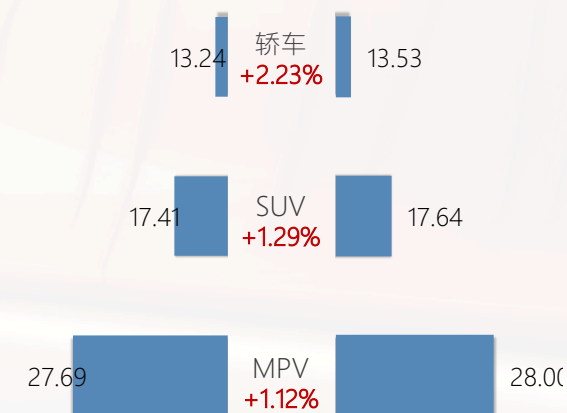


月度均价环比变化

上月成交均价 (万元)

车身形式 环比

本月成交均价 (万元)



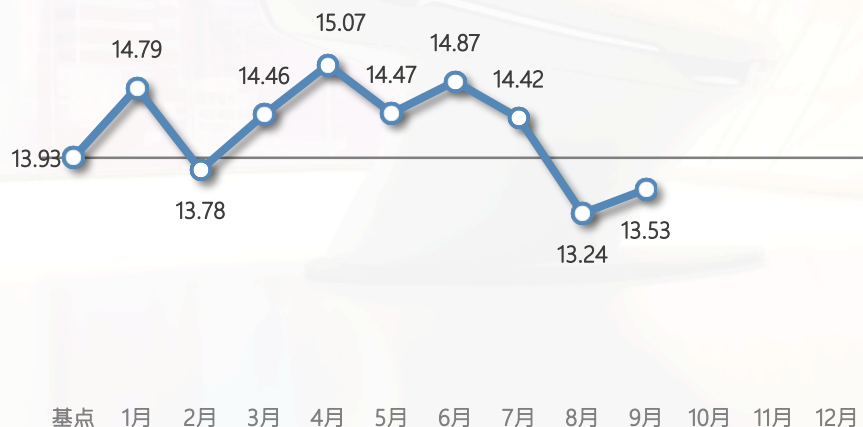
加权价格变化指数—轿车市场

■ MADE·9月轿车市场价格变化指数为-2.83，市场成交均价13.53万

- 本月轿车市场整体成交均价较上月上升2,956元，环比提升2.23%
- 本月轿车市场终端成交价格有所提升，主要是由于销量占比最高的A级、B级市场均价均有所上升，其余细分市场则继续下降

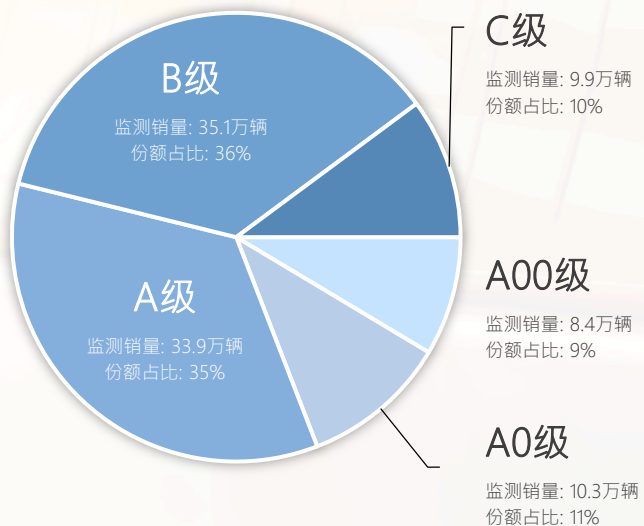
月度价格变化指数

单位：万元




月度销量环比变化

本月轿车市场监测车型销量合计97.6万辆



月度均价环比变化

上月成交均价 (万元) 细分市场 环比 本月成交均价 (万元)

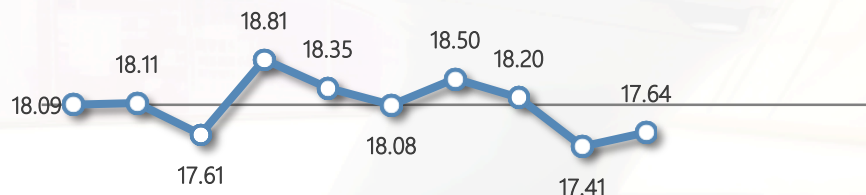


加权价格变化指数—SUV市场

- MADE·9月SUV市场价格变化指数为-2.48，市场成交均价17.64万
- 本月SUV市场整体成交均价较上月上升2,247，环比上升1.29%
- 本月SUV市场终端成交价格有所上升，SUV细分市场除C级以外均有不同程度的下降

月度价格变化指数

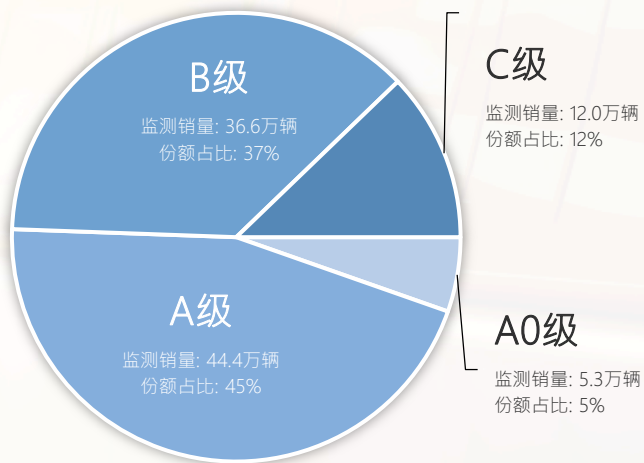
单位：万元



基点 1月 2月 3月 4月 5月 6月 7月 8月 9月 10月 11月 12月


月度销量环比变化

本月SUV市场监测车型销量合计98.2万辆



月度均价环比变化

上月成交均价 (万元) 细分市场环比 本月成交均价 (万元)



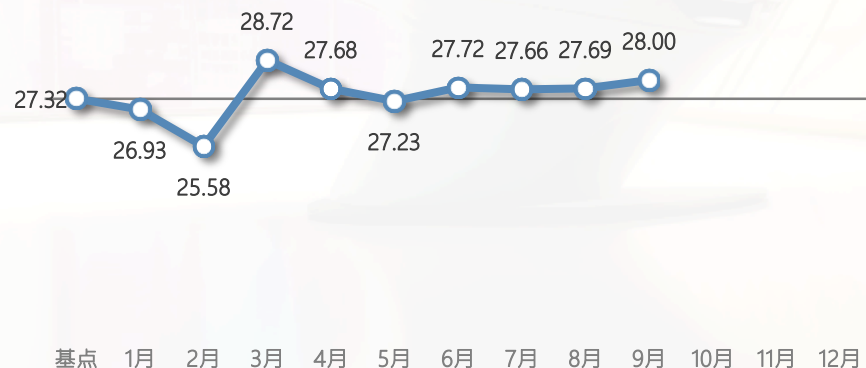
加权价格变化指数—MPV市场

■ MADE·9月MPV市场价格变化指数为2.47，市场成交均价28.00万

- 本月MPV市场整体成交均价较上月有所提升(上升3,096元，环比上升1.1%)
- MPV市场9月成交价格略有上升：TOP10车型中梦想家在9月份改款换新，拉动了整体细分市场的提升，其余TOP10车型与上月变化较少

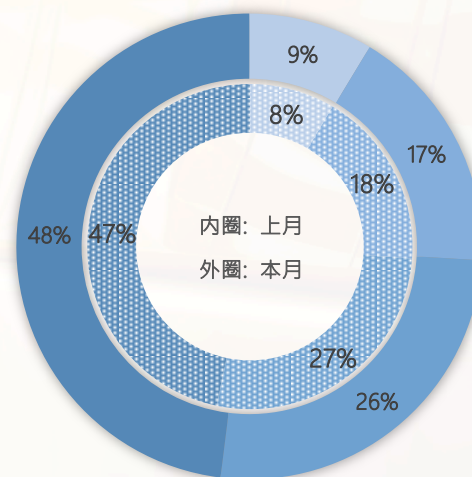
月度价格变化指数

单位：万元



月度销量环比变化

■ 10万以下 ■ 10-20万 ■ 20-30万 ■ 30万以上



月度均价环比变化

车型	成交均价	均价变化	权重变化
赛那	304,618	990	0.6%
格瑞维亚 HEV	300,498	483	0.8%
腾势D9 DM-i	378,368	-173	-1.2%
别克GL8	255,631	-1,176	-0.2%
别克GL8 PHEV	403,287	-1,916	0.3%
传祺M8	223,485	-1,734	-0.8%
梦想家	364,565	24,176	1.3%
极氪009	486,113	-13,510	0.2%
传祺M6 PRO	105,920	-1,426	-0.6%
极狐考拉	125,053	-883	-0.4%



02

2024年9月
全国整体乘用车市场优惠指数

加权优惠变化指数—整体市场

- MADE·9月整体市场优惠变化指数为-1.31，市场优惠幅度2.57万
 - 本月市场整体优惠幅度较上月减少568元，环比下降2.2%
 - 整体乘用车市场轿车及SUV市场优惠幅度有所提升，MPV市场优惠幅度有所下降

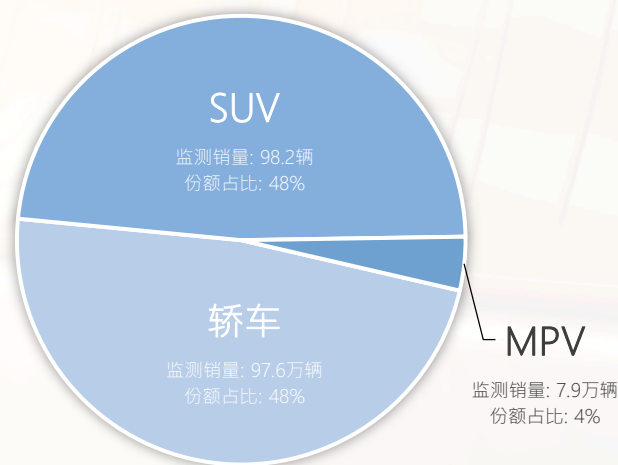
月度优惠变化指数

单位：万元

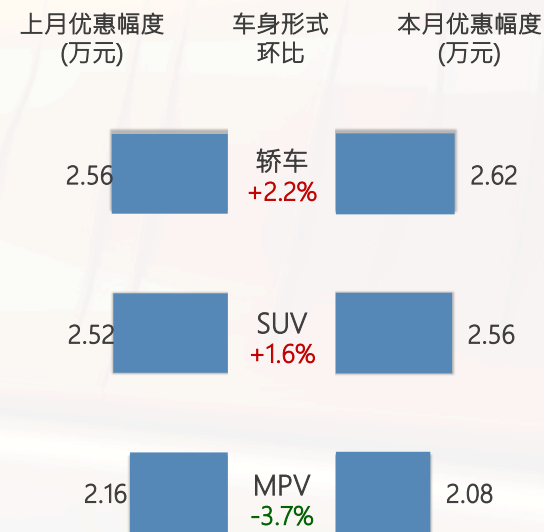


月度销量环比变化

本月整体市场监测车型销量合计203.7万辆



月度优惠环比变化



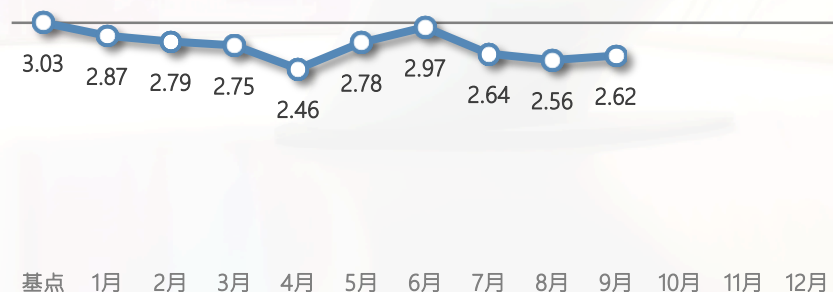
加权优惠变化指数—轿车市场

■ MADE·9月轿车市场优惠变化指数为-2.94，市场优惠幅度2.62万

- 本月轿车市场整体优惠幅度较上月增加483元，环比上升1.7%
- 本月轿车市场整体优惠幅度有所下降，A00级、A级和a级轿车市场优惠环比较上月有所下降，而B级和C级市场优惠环比则有所提升

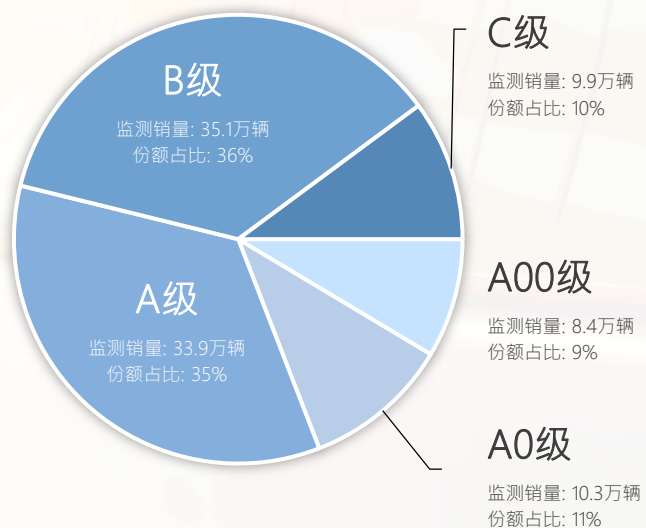
月度优惠变化指数

单位：万元



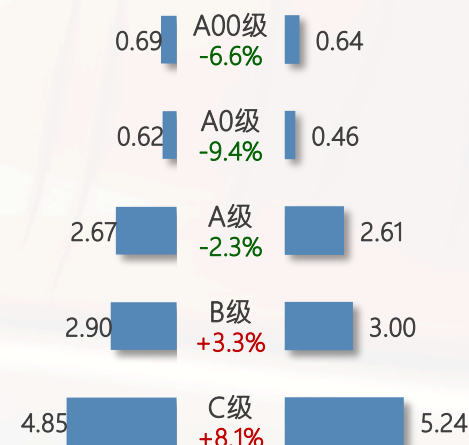
月度销量环比变化

本月轿车市场监测车型销量合计97.6万辆



月度优惠环比变化

上月优惠幅度 (万元) 车身形式 环比 本月优惠幅度 (万元)



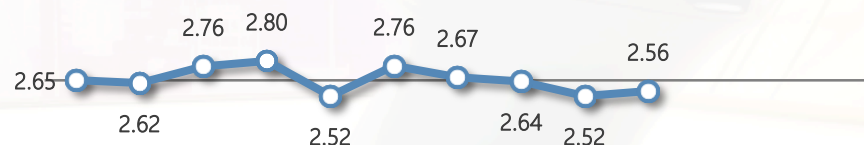
加权优惠变化指数—SUV市场

■ MADE·9月SUV市场优惠变化指数为-0.49，市场优惠幅度2.56万

- 本月SUV市场优惠幅度较上月提升402元，环比提升1.6%
- 本月SUV市场整体优惠幅度均有所提升，但整体优惠幅度提升不大

月度优惠变化指数

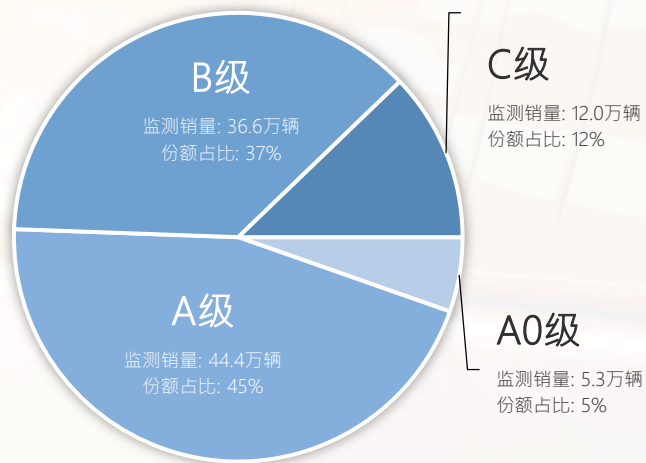
单位：万元



基点 1月 2月 3月 4月 5月 6月 7月 8月 9月 10月 11月 12月


月度销量环比变化

本月SUV市场监测车型销量合计98.2万辆



月度优惠环比变化

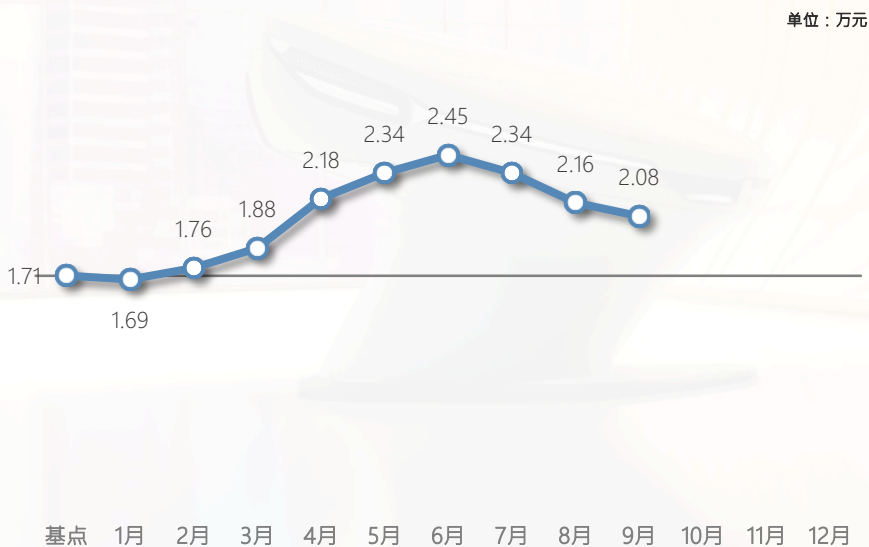
上月优惠幅度 (万元) 车身形式 环比 本月优惠幅度 (万元)



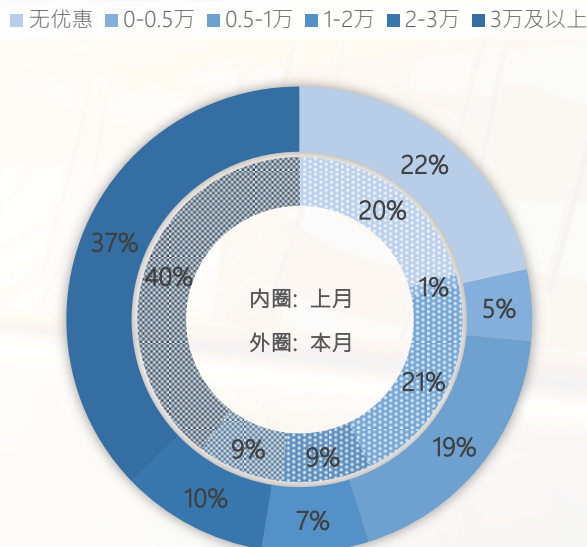
加权优惠变化指数—MPV市场

- MADE·9月MPV市场优惠变化指数为1.32，市场优惠幅度2.08万
 - 本月MPV市场整体优惠幅度较上月减少796元，环比下降3.7%
 - 本月MPV市场终端优惠幅度稍有下降，本月销量Top10的MPV中，梦想家在9月份改款换新，新款车型无购车优惠，但整体权重有所提升

月度优惠变化指数



月度优惠环比变化



月度优惠环比变化

车型	市场优惠	优惠变化	权重变化
赛那	35,805	-1,633	0.6%
格瑞维亚 HEV	41,817	-1,062	0.8%
腾势D9 DM-i	7,980	-3	-1.2%
别克GL8	39,341	5,039	-0.2%
别克GL8 PHEV	0	0	0.3%
传祺M8	9,121	-5,075	-0.8%
梦想家	11,746	-30,780	1.3%
极氪009	0	0	0.2%
传祺M6 PRO	23,480	449	-0.6%
极狐考拉	19,377	4,952	-0.4%

03

2024年9月

全国新能源乘用车市场价格指数

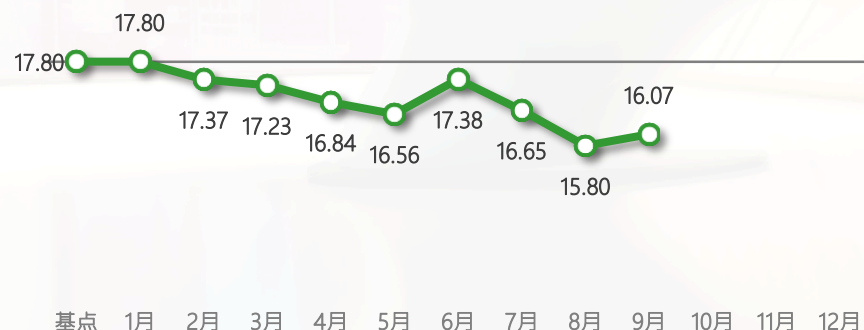
加权价格变化指数—新能源市场

■ MADE·9月整体新能源市场价格变化指数为-9.69，市场成交均价16.07万

- 本月新能源市场整体成交均价上升2,726元，环比上升1.7%
- 本月新能源市场整体成交均价有所提升，轿车、SUV和MPV新能源市场终端成交均价均有不同程度的提升

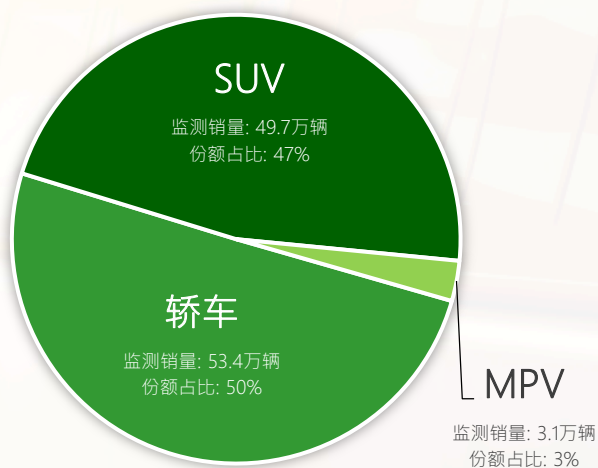
月度价格变化指数

单位：万元



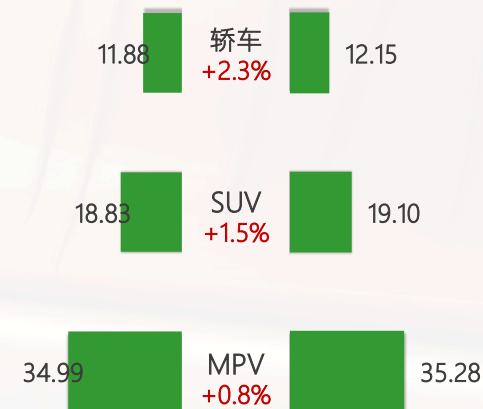
月度销量环比变化

本月整体新能源市场监测车型销量合计106.2万辆



月度均价环比变化

上月成交均价 (万元) 车身形式 环比 本月成交均价 (万元)



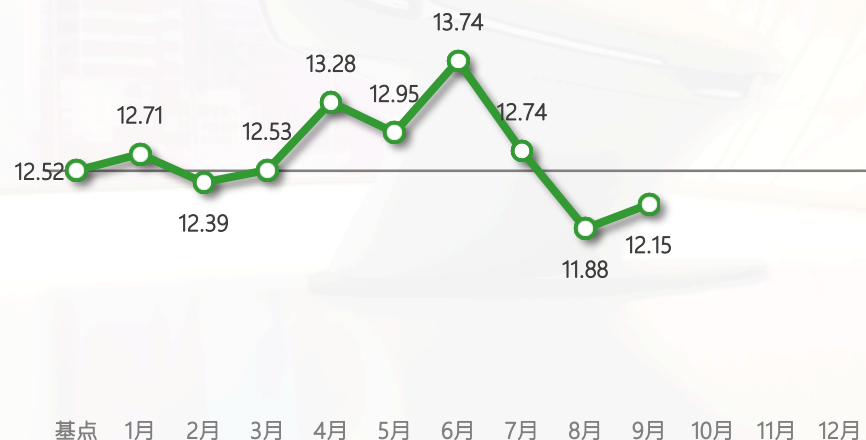
加权价格变化指数—新能源轿车市场

■ MADE·9月新能源轿车市场价格变化指数为-2.98，市场成交均价12.15万

- 本月新能源轿车市场成交均价较上月上升2,714元，环比提升2.3%
- 本月新能源轿车市场整体均价上升，相比上月C级新能源轿车的销量占比有明显提升，且此细分市场的成交均价有所上升

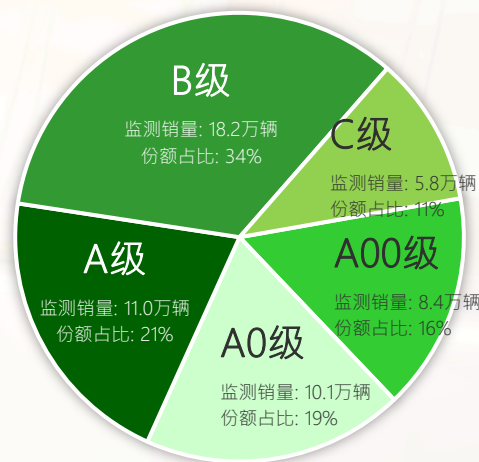
月度价格变化指数

单位：万元




月度销量环比变化

本月新能源轿车市场监测车型销量合计53.4万辆



月度均价环比变化

上月成交均价 (万元) 细分市场 环比 本月成交均价 (万元)



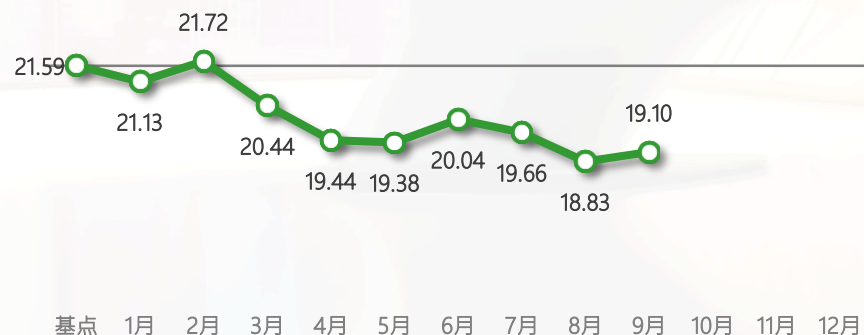
加权价格变化指数—新能源SUV市场

■ MADE·9月新能源SUV市场价格变化指数为-11.52，市场成交均19.10万

- 本月新能源SUV市场整体成交均价较上月上升2,750元，环比上升1.5%
- 本月新能源SUV B级销量有明显提升，主要是由于宋L DM-i的销量提升44%
- 本月新能源SUV市场成交均价有所提升，相比上月C级新能源SUV销量占比下降，整体变化幅度不大

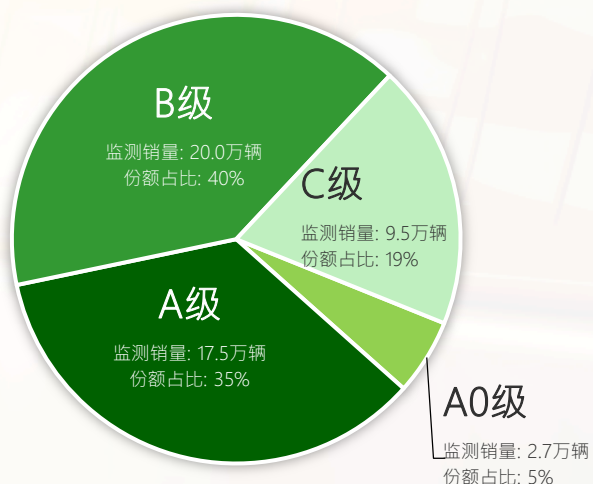
月度价格变化指数

单位：万元




月度销量环比变化

本月新能源SUV市场监测车型销量合49.7万辆



月度均价环比变化

上月成交均价 (万元) 细分市场 环比 本月成交均价 (万元)

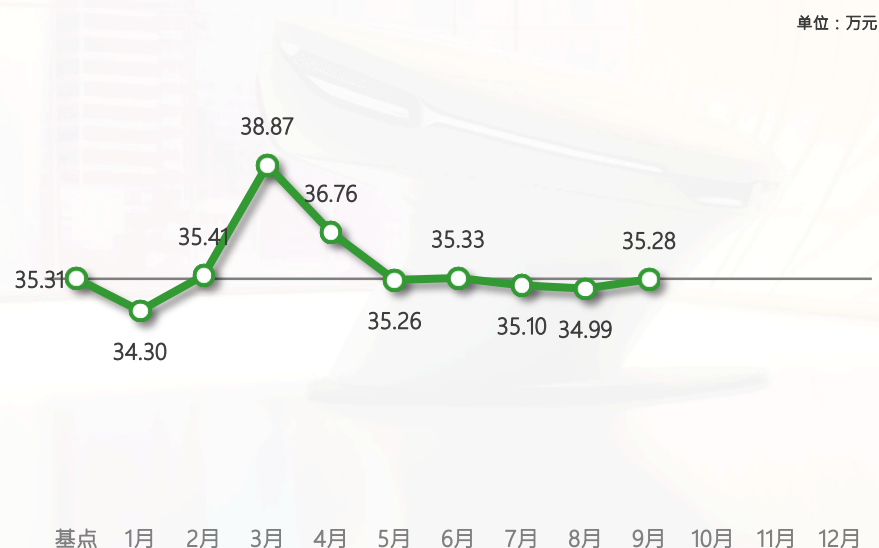


加权价格变化指数—新能源MPV市场

■ MADE·9月新能源MPV市场价格变化指数为-0.08，市场成交均价35.28万

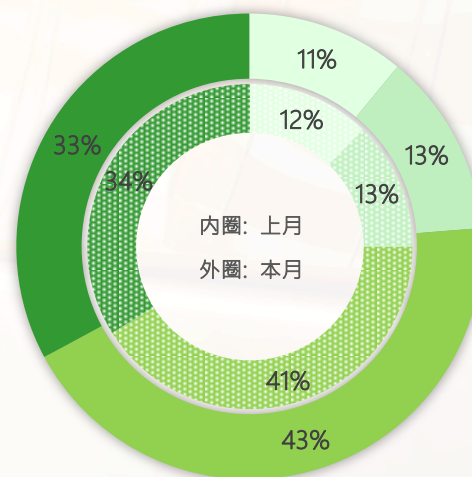
- 本月新能源MPV市场整体成交均价较上月上升2,899元，环比上升0.8%
- 本月新能源MPV市场成交均价小幅提升，销量较高的TOP10车型中梦想家在9月份改款换新，市场占比扩大，但新车无优惠

月度价格变化指数



月度销量环比变化

10-20万 20-30万 30-40万 40万以上



月度均价环比变化

车型	成交均价	均价变化	权重变化
腾势D9 DM-i	378,368	-173	-3.2%
别克GL8 PHEV	403,287	-1,916	0.6%
梦想家	364,565	24,176	3.3%
极氪009	486,113	-13,510	0.5%
极狐考拉	125,053	-883	-1.1%
传祺E8	227,485	493	1.2%
小鹏X9	383,438	-2,163	-0.3%
传祺E9	350,251	199	-0.1%
理想MEGA	529,800	0	0.2%
红旗HQ9 PHEV	368,828	-3,588	0.2%

04

2024年9月

全国新能源乘用车市场优惠指数

加权优惠变化指数—新能源市场

■ MADE·9月整体新能源市场优惠变化指数为-3.58，市场优惠幅度0.85万

- 本月新能源市场整体优惠幅度较上月减少635元，环比下降6.9%
- 本月新能源市场的各细分市场整体终端优惠均出现不同程度的下降

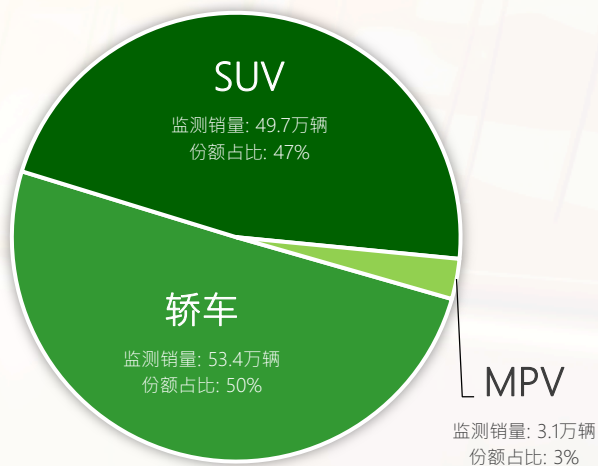
月度优惠变化指数

单位：万元



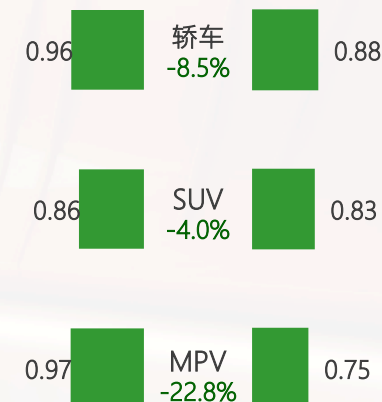
月度销量环比变化

本月整体新能源市场监测车型销量合计106.2万辆



月度优惠环比变化

上月优惠幅度 (万元) 车身形式 环比 本月优惠幅度 (万元)



加权优惠变化指数—新能源轿车市场

■ MADE·9月新能源轿车市场优惠变化指数为-5.25，市场优惠幅度0.88万

- 本月新能源轿车市场整体优惠幅度较上月减少813元，环比下降8.5%
- 本月新能源轿车市场中，B级和C级轿车细分市场优惠环比较上月有所上升，A00级、A0和A级轿车细分市场优惠环比则有所下降

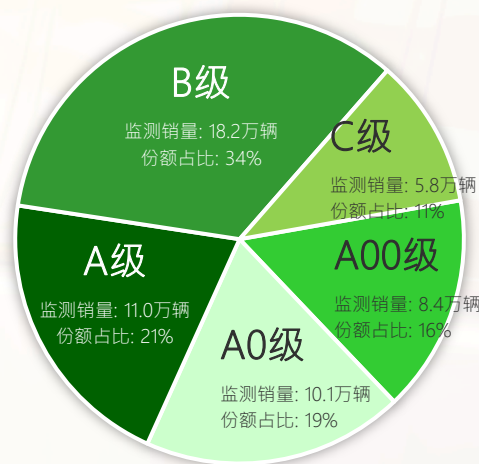
月度优惠变化指数

单位：万元



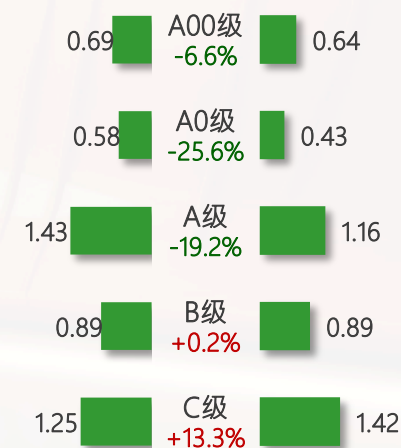
月度销量环比变化

本月新能源轿车市场监测车型销量合计53.4万辆



月度优惠环比变化

上月优惠幅度 (万元) 车身形式 环比 本月优惠幅度 (万元)



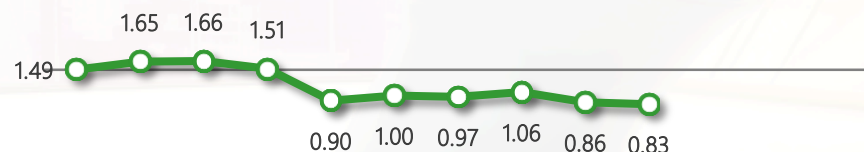
加权优惠变化指数—新能源SUV市场

■ MADE·9月新能源SUV市场优惠变化指数为-3.08，市场优惠幅度0.83万

- 本月新能源SUV市场优惠幅度较上减少343元，环比下降4.0%
- 本月新能源SUV市场优惠环比小幅下降，本月A0级、A级细分市场优惠幅度环比有所下降，B级和C级SUV细分市场优惠环比有所提升

月度优惠变化指数

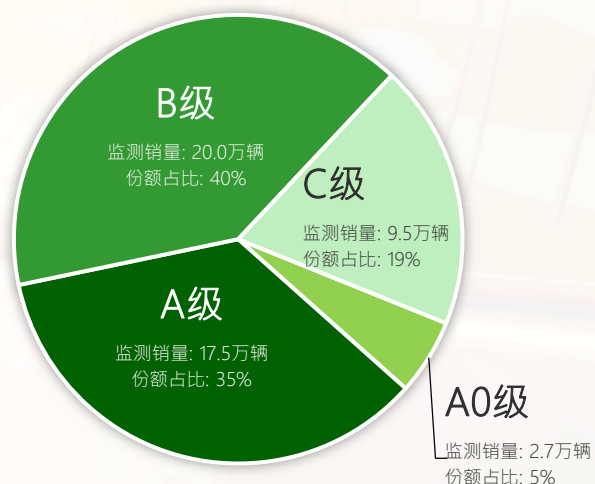
单位：万元



基点 1月 2月 3月 4月 5月 6月 7月 8月 9月 10月 11月 12月


月度销量环比变化

本月新能源SUV市场监测车型销量合49.7万辆



月度优惠环比变化

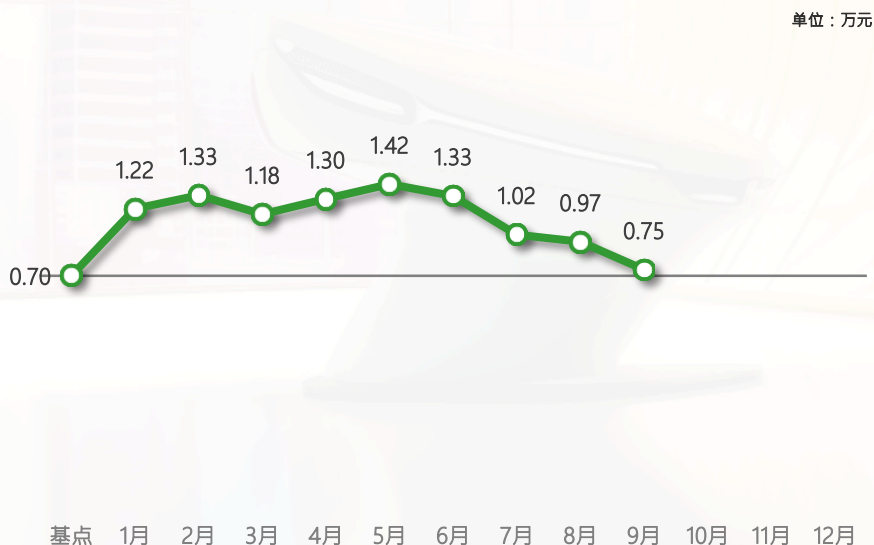
上月优惠幅度 (万元) 车身形式 环比 本月优惠幅度 (万元)



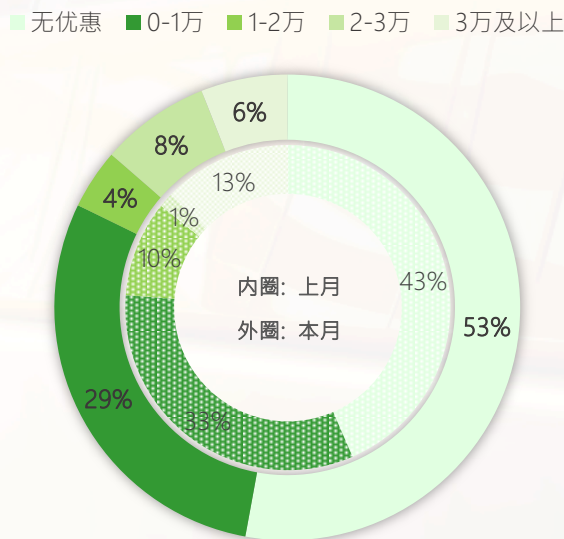
加权优惠变化指数—新能源MPV市场

- MADE·9月新能源MPV市场优惠变化指数为0.13，市场优惠幅度0.75万
 - 本月新能源MPV市场整体优惠幅度较上月减少2,206元，环比下降22.8%
 - 本月新能源MPV市场中终端一万以下优惠占比上升；TOP10车型中梦想家由于新款上市减少了优惠，极狐考拉增加了终端的优惠

月度优惠变化指数



月度优惠环比变化



月度优惠环比变化

车型	市场优惠	优惠变化	权重变化
腾势D9 DM-i	7,980	-3	-3.2%
别克GL8 PHEV	0	0	0.6%
梦想家	11,746	-30,780	3.3%
极氪009	0	0	0.5%
极狐考拉	19,377	4,952	-1.1%
传祺E8	552	552	1.2%
小鹏X9	0	0	-0.3%
传祺E9	7,678	-322	-0.1%
理想MEGA	0	0	0.2%
红旗HQ9 PHEV	21,299	116	0.2%

获取更多市场价格信息

欢迎访问ISE官方网站

www.isengine.com.cn



网址



公众号