

全国乘用车市场

M.A.D.E 产业研究

——价格指数走势分析 (SUV、MPV)

2022.05

CONTENTS

- I. 价格指数编制说明
- II. 价格指数走势分析



/ 01

指数编制说明

Report Specifications

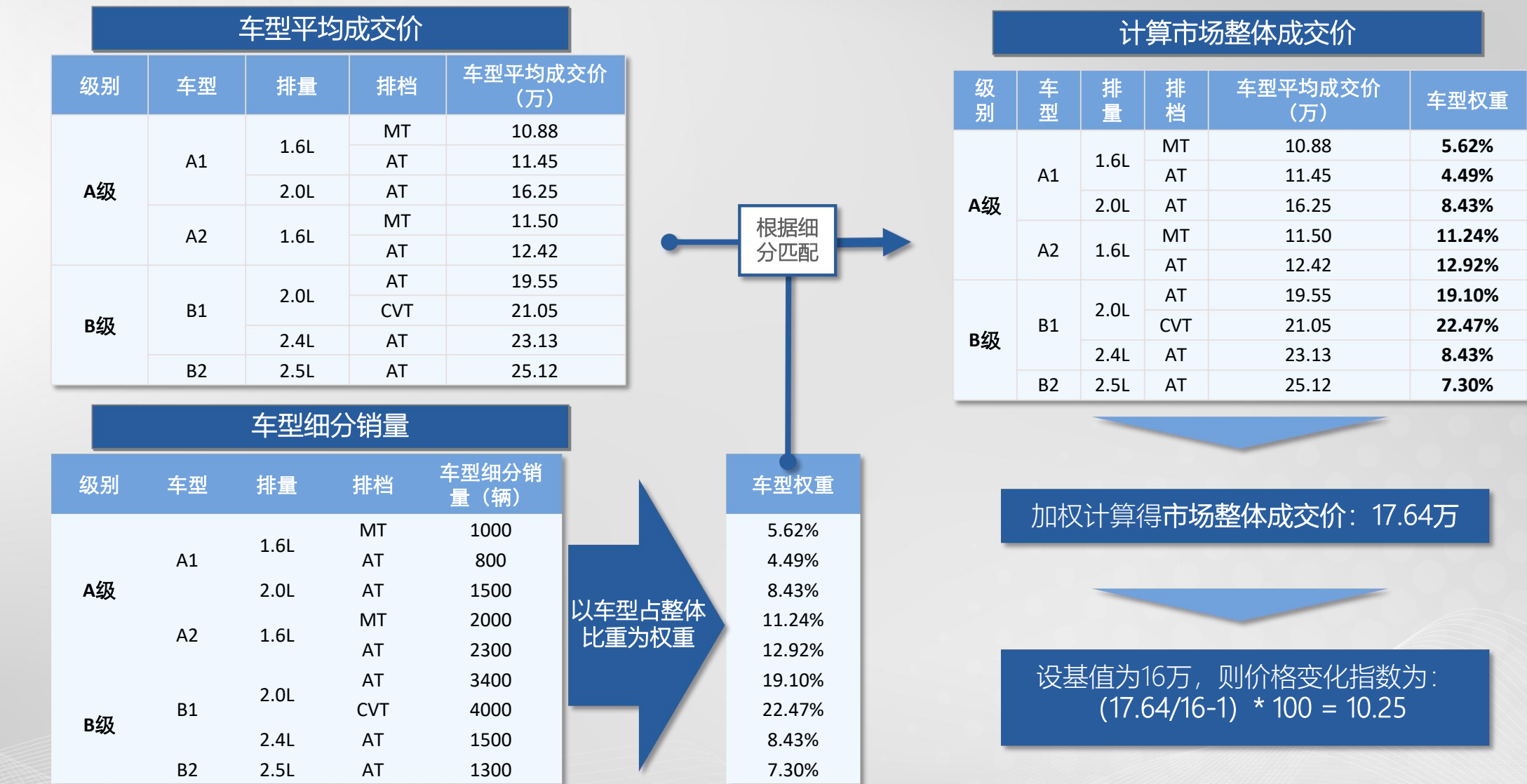
价格指数编制说明

- **研究城市** ▪ 参加研究的城市包括北京、上海、广州、成都、武汉等46个覆盖全国乘用车主销区域的一、二、三线城市
- **分级标准** ▪ 参考国际通用的分级标准，个别品牌因车价差异有所调整
- **价格说明** ▪ 本报告内价格指剔除所有优惠项目后的真实成交价格，包括现金折让、物料赠送、政策补贴以及相关可量化金额服务项目等
- **研究车型** ▪ 为反映真实市场价格变化，MADE价格指数将监测全国乘用车全市场各车身形式以及旗下各级别细分市场的车型产品

- 安路勤价格监测体系中的市场在售乘用车车型，以乘联会公布市场销量数据为计算依据
- 目前不对纯电动、插电混动以及燃料电池等动力形式的新能源车型进行跟踪监测
- 目前不对A00级别细分市场进行价格跟踪监测

MADE·价格变化指数简称价格指数

其反映乘用车市场在售车型实际销售价格变化的综合指数体系



加权计算得市场整体成交价：17.64万

设基值为16万，则价格变化指数为：
(17.64/16-1) * 100 = 10.25

MADE·优惠变化指数简称优惠指数

其反映乘用车市场在售车型实际优惠变化的综合指数体系

车型平均成交价

级别	车型	排量	排档	车型平均成交价(万)	MSRP (万)
A级	A1	1.6L	MT	11.78	12.28
			AT	11.45	11.67
	A2	1.6L	MT	11.5	12.2
			AT	11.82	12.72
B级	B1	2.0L	AT	19.55	20.35
			CVT	20.35	21.45
	B2	2.4L	AT	22.13	23.43
			AT	23.72	25.72

车型细分销量

级别	车型	排量	排档	车型细分销量(辆)
A级	A1	1.6L	MT	1000
			AT	800
	A2	1.6L	MT	2000
			AT	2300
B级	B1	2.0L	AT	3400
			CVT	4000
	B2	2.4L	AT	1500
			AT	1300

以车型占整体
比重为权重

根据细分
匹配

车型权重
5.62%
4.49%
8.43%
11.24%
12.92%
19.10%
22.47%
8.43%
7.30%

计算市场整体成交价

级别	车型	排量	排档	优惠幅度 (元)	车型权重
A级	A1	1.6L	MT	5000	5.62%
			AT	2200	4.49%
	A2	1.6L	AT	-4000	8.43%
			MT	7000	11.24%
B级	B1	2.0L	AT	9000	12.92%
			CVT	8000	19.10%
	B2	2.4L	AT	11000	22.47%
			AT	13000	8.43%
		2.5L	AT	20000	7.30%

加权计算得市场整体优惠幅度：8548元

与基期比较的市场整体优惠幅度：
8548-(3200)(基期)=5348元

设基值为16万，则优惠变化指数为：
5348/160000*100 = 3.34

指数走势分析

Report Specifications

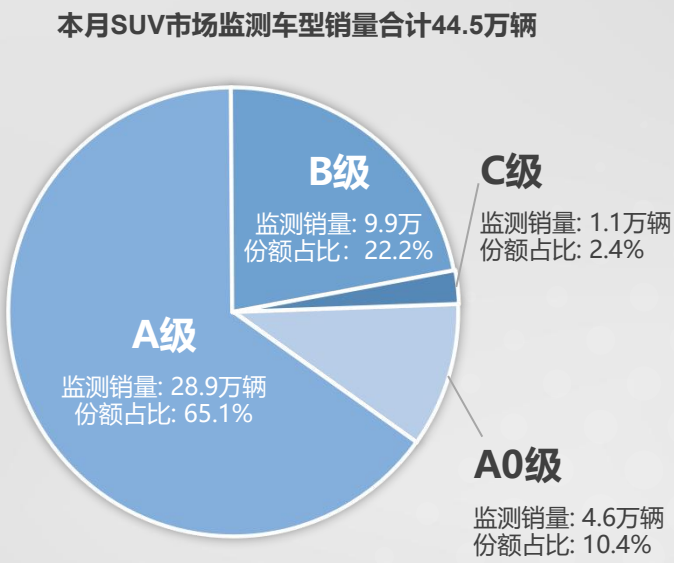
价格变化指数—SUV市场

- MADE·5月SUV市场价格变化指数为0.08，市场成交均价18.04万
- 本月SUV市场成交均价较上月上涨1,300元，环比上升0.7%
- 由于本月SUV市场中高端级别B级和C级车型销量占比扩大，推动整体SUV市场成交均价继续向上攀升，但各级细分市场终端成交均价除C级环比上涨22.3%以外，其它各级别则出现下降，其中A0级下降4.2%、A级下降1.4%、B级下降0.5%

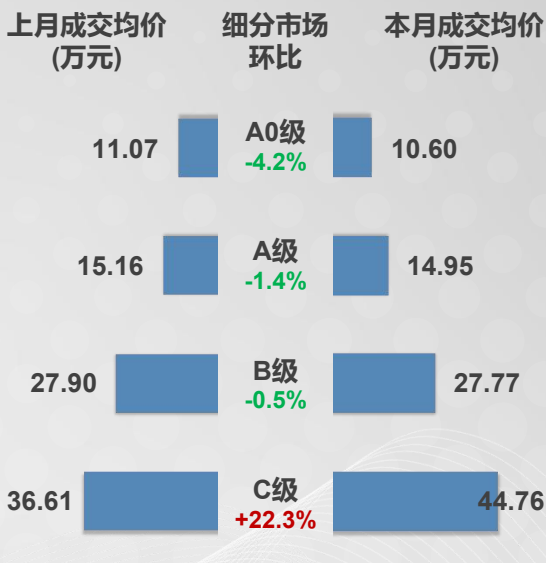
月度价格变化指数



月度销量环比变化



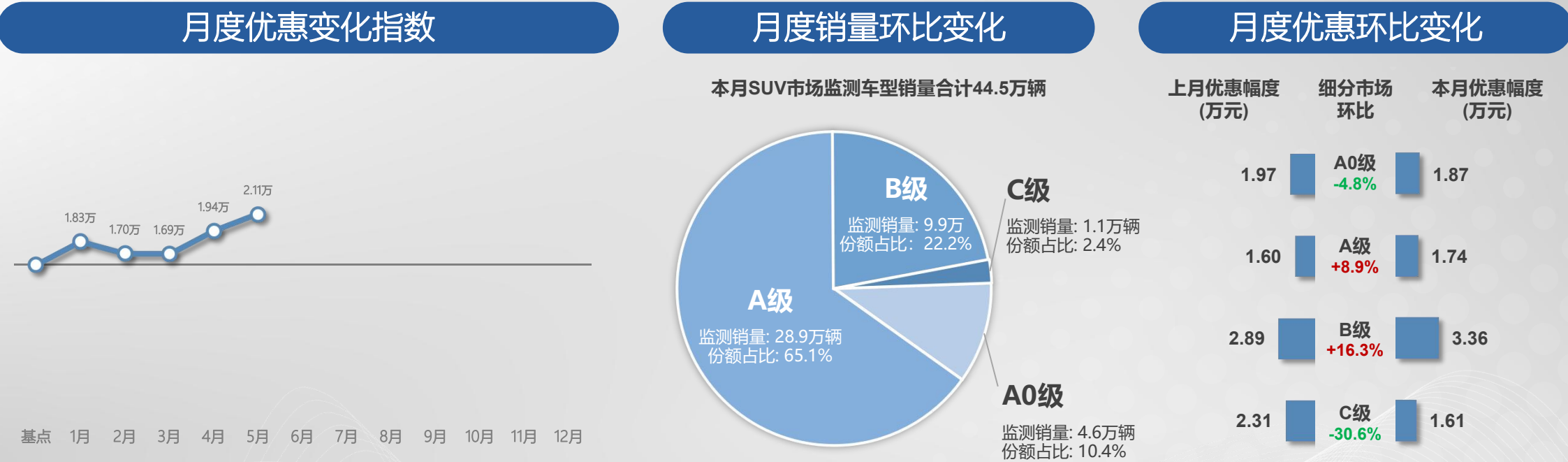
月度均价环比变化



整体市场		轿车市场										SUV市场										MPV市场	
整体价格指数	整体优惠指数	轿车价格指数	轿车优惠指数	A0级价格指数	A0级优惠指数	A级价格指数	A级优惠指数	B级价格指数	B级优惠指数	C级价格指数	C级优惠指数	SUV价格指数	SUV优惠指数	A0级价格指数	A0级优惠指数	A级价格指数	A级优惠指数	B级价格指数	B级优惠指数	C级价格指数	C级优惠指数	MPV价格指数	MPV优惠指数

优惠变化指数—SUV市场

- MADE·5月SUV市场优惠变化指数为0.33，市场平均优惠幅度2.11万
- 本月SUV市场平均优惠较上月增加1,700元，环比上升9.0%
- 本月SUV市场优惠幅度继续保持增加，各级细分市场中销量比重最大的A级和B级终端优惠环比增加8.9%和16.3%，A0级和C级则环比减少了4.8%和30.6%

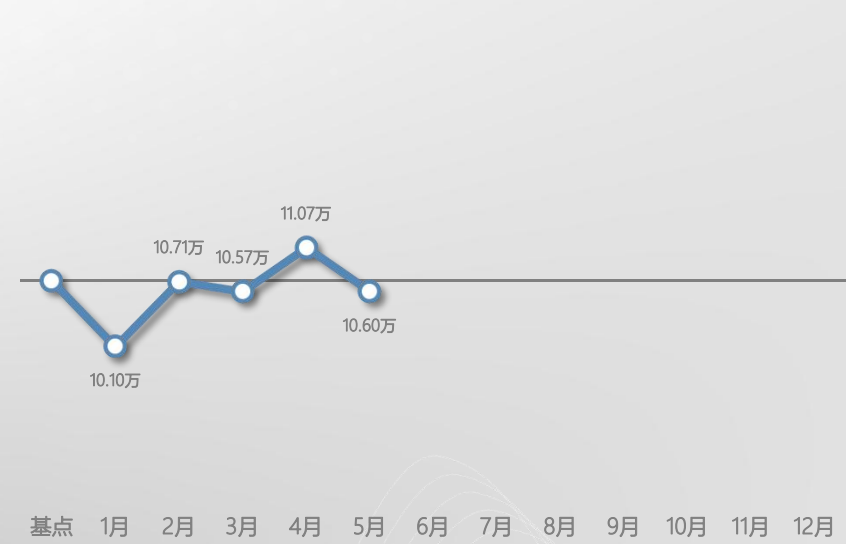


整体市场		轿车市场										SUV市场										MPV市场	
整体价格指数	整体优惠指数	轿车价格指数	轿车优惠指数	A0级价格指数	A0级优惠指数	A级价格指数	A级优惠指数	B级价格指数	B级优惠指数	C级价格指数	C级优惠指数	SUV价格指数	SUV优惠指数	A0级价格指数	A0级优惠指数	A级价格指数	A级优惠指数	B级价格指数	B级优惠指数	C级价格指数	C级优惠指数	MPV价格指数	MPV优惠指数

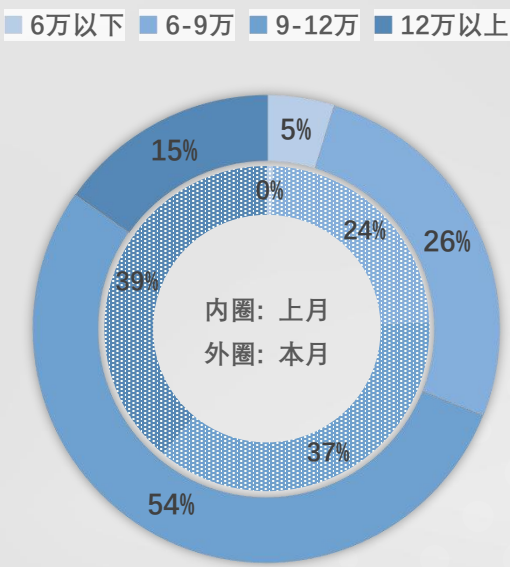
价格变化指数—A0级SUV

- MADE·5月A0级SUV价格变化指数为-0.01，市场成交均价10.60万
- 本月A0级SUV市场成交均价较上月下跌4,700元，环比下降4.2%
- 本月A0级SUV市场中虽然高价车型马自达CX-30、奕泽等销量占比出现增加，但受到本田XR-V销量占比大幅下滑12.3%影响，该级别细分市场本月整体成交均价较上月有明显下降

月度价格变化指数



价格区间销量占比



销量TOP10车型环比变化

车型	成交均价	均价变化	权重变化
缤智	111,806	-1,876	0.1%
XR-V	118,835	-1,789	-12.3%
缤越	84,532	-4,757	-2.4%
领克 06	119,217	-340	1.2%
奕泽	136,313	-4,176	2.1%
传祺 GS3 POWER	87,821	954	2.0%
长安 CS35 PLUS	84,310	-628	2.7%
C-HR	133,778	-3,326	-0.6%
睿蓝 X3 PRO	57,893	新增	3.5%
马自达 CX-30	135,656	-363	2.2%

整体市场		轿车市场										SUV市场										MPV市场	
整体价格指数	整体优惠指数	轿车价格指数	轿车优惠指数	A0级价格指数	A0级优惠指数	A级价格指数	A级优惠指数	B级价格指数	B级优惠指数	C级价格指数	C级优惠指数	SUV价格指数	SUV优惠指数	A0级价格指数	A0级优惠指数	A级价格指数	A级优惠指数	B级价格指数	B级优惠指数	C级价格指数	C级优惠指数	MPV价格指数	MPV优惠指数

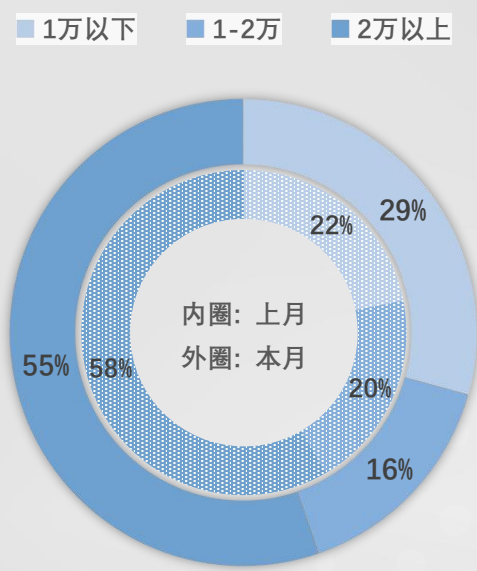
优惠变化指数—A0级SUV

- MADE·5月A0级SUV市场优惠变化指数为0.25，市场平均优惠幅度1.87万
- 本月A0级SUV平均优惠较上月减少1,000元，环比下降4.8%
- 由于本月新增车型睿蓝X3 PRO终端暂无优惠，且其5月销量份额占比增加3.5%，从而导致A0级SUV市场终端优惠金额1万元以下车型销量占比较上月大幅增加7%，拉低本月该细分市场整体优惠幅度

月度优惠变化指数



优惠区间销量占比



销量TOP10车型环比变化

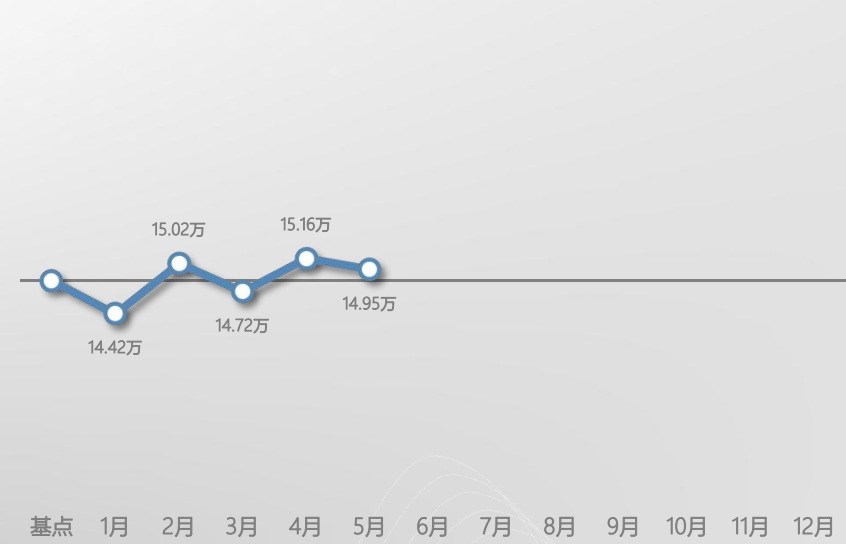
车型	市场优惠	优惠变化	权重变化
缤智	29,734	1,820	0.1%
XR-V	24,425	618	-12.3%
缤越	6,926	1,492	-2.4%
领克 06	12,423	636	1.2%
奕泽	24,178	4,286	2.1%
传祺 GS3 POWER	7,855	-1,391	2.0%
长安 CS35 PLUS	7,221	741	2.7%
C-HR	21,586	2,963	-0.6%
睿蓝 X3 PRO	0	0	3.5%
马自达 CX-30	12,573	397	2.2%

整体市场		轿车市场										SUV市场										MPV市场	
整体价格指数	整体优惠指数	轿车价格指数	轿车优惠指数	A0级价格指数	A0级优惠指数	A级价格指数	A级优惠指数	B级价格指数	B级优惠指数	C级价格指数	C级优惠指数	SUV价格指数	SUV优惠指数	A0级价格指数	A0级优惠指数	A级价格指数	A级优惠指数	B级价格指数	B级优惠指数	C级价格指数	C级优惠指数	MPV价格指数	MPV优惠指数

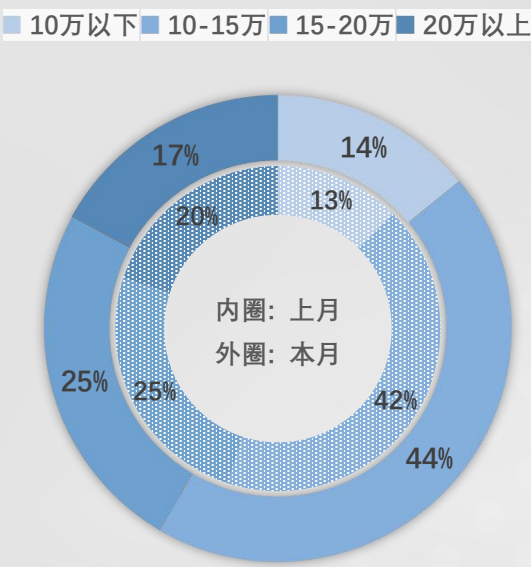
价格变化指数—A级SUV

- MADE·5月A级SUV市场价格变化指数为0.01，市场成交均价14.95万
 - 本月A级SUV市场成交均价较上月下跌2,100元，环比下降1.4%
 - 本月A级SUV市场中大多车型的终端成交价格均有所下降，终端均价20万以上高端车型销量较上月减少3%，而10万以下低端车型销量占比则小幅增加1%，因此该级别细分市场整体均价较上月有所下滑

月度价格变化指数



价格区间销量占比



销量TOP10车型环比变化

车型	成交均价	均价变化	权重变化
哈弗 H6	106,648	-467	-0.7%
长安 CS75 PLUS	127,509	-667	-0.5%
RAV4荣放	184,887	-1,334	2.9%
CR-V	179,110	-1,044	-4.2%
逍客	139,825	-3,721	-0.8%
探岳	190,047	-4,867	0.9%
探歌	138,759	2,054	1.0%
长安 CS55 PLUS	107,167	-186	-0.2%
欧尚 X5	88,217	-103	-0.5%
皓影	177,221	-2,883	0.3%

整体市场		轿车市场										SUV市场										MPV市场	
整体价格指数	整体优惠指数	轿车价格指数	轿车优惠指数	A0级价格指数	A0级优惠指数	A级价格指数	A级优惠指数	B级价格指数	B级优惠指数	C级价格指数	C级优惠指数	SUV价格指数	SUV优惠指数	A0级价格指数	A0级优惠指数	A级价格指数	A级优惠指数	B级价格指数	B级优惠指数	C级价格指数	C级优惠指数	MPV价格指数	MPV优惠指数

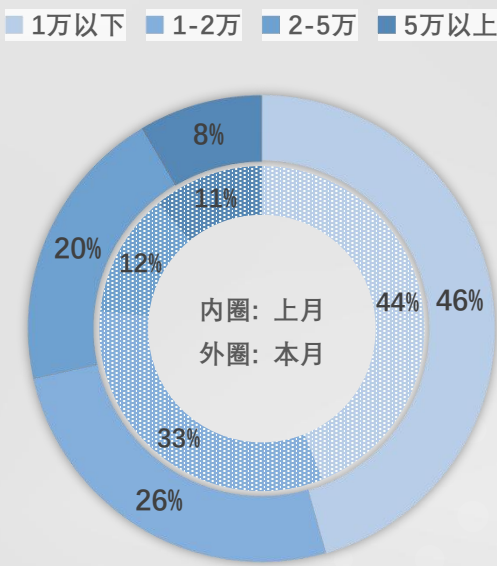
优惠变化指数—A级SUV

- MADE·5月A级SUV市场优惠变化指数为0.41，市场平均优惠幅度1.74万
- 本月A级SUV市场平均优惠较上月增加1,400元，环比上升8.9%
- 虽然A级SUV市场本月高端车型销量占比有所下滑，但其终端优惠幅度2-5万区间的中高端车型销量占比出现大幅增加，因此仍然推动A级SUV市场整体优惠幅度继续扩大

月度优惠变化指数



优惠区间销量占比



销量TOP10车型环比变化

车型	市场优惠	优惠变化	权重变化
哈弗 H6	8,774	405	-0.7%
长安 CS75 PLUS	4,499	689	-0.5%
RAV4荣放	14,141	1,763	2.9%
CR-V	17,404	775	-4.2%
逍客	25,469	965	-0.8%
探岳	37,204	3,545	0.9%
探歌	30,326	-247	1.0%
长安 CS55 PLUS	4,188	409	-0.2%
欧尚 X5	5,346	268	-0.5%
皓影	20,553	1,825	0.3%

整体市场		轿车市场										SUV市场										MPV市场	
整体价格指数	整体优惠指数	轿车价格指数	轿车优惠指数	A0级价格指数	A0级优惠指数	A级价格指数	A级优惠指数	B级价格指数	B级优惠指数	C级价格指数	C级优惠指数	SUV价格指数	SUV优惠指数	A0级价格指数	A0级优惠指数	A级价格指数	A级优惠指数	B级价格指数	B级优惠指数	C级价格指数	C级优惠指数	MPV价格指数	MPV优惠指数

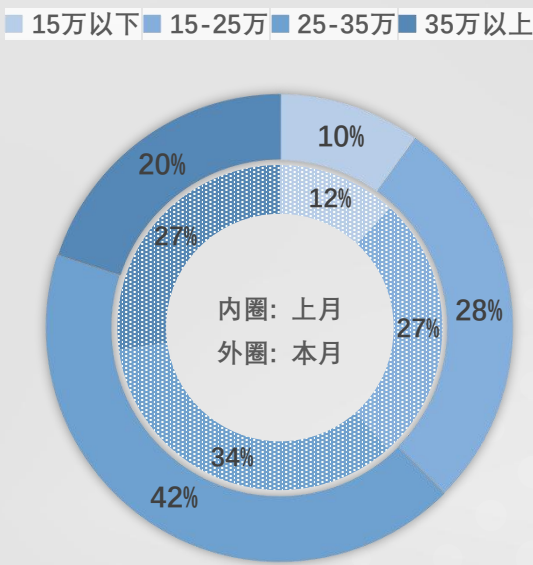
价格变化指数—B级SUV

- MADE·5月B级SUV市场价格变化指数为0.08，市场成交均价27.77万
- 本月B级SUV市场成交均价较上月下跌1,300元，环比下降0.5%
- 本月虽然由于奥迪Q5L的销量占比大涨5.1%，使25-35万价格区间车型销量占比有较大幅度提升，但由于奔驰GLC、宝马X3等35万以上车型销量占比同时出现明显下滑，因此该级别本月整体成交均价并未出现明显波动

月度价格变化指数



价格区间销量占比



销量TOP10车型环比变化

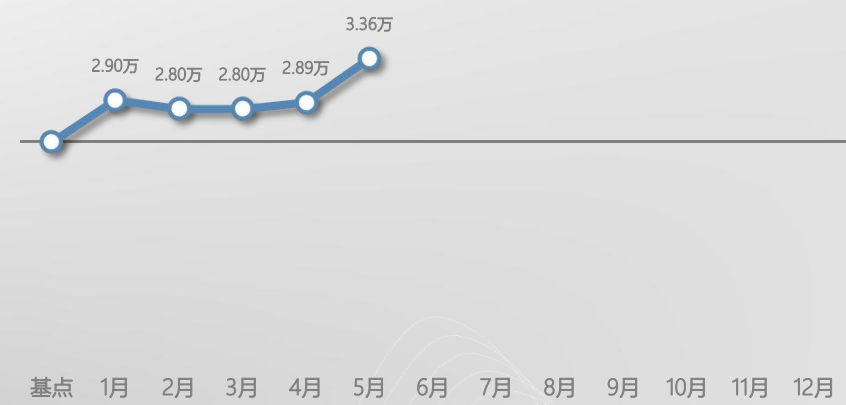
车型	成交均价	均价变化	权重变化
奥迪 Q5L	344,064	-3,932	5.1%
奔驰 GLC级 长轴距	400,100	769	-4.2%
红旗 HS5	181,197	-991	1.8%
宝马 X3	394,624	-3,842	-1.6%
汉兰达 双擎	323,358	-1,502	-2.3%
沃尔沃 XC60	349,926	-4,282	-0.5%
传祺 GS8	184,933	769	1.4%
昂科威Plus	211,015	1,725	-0.8%
凯迪拉克 XT5	291,307	-1,247	0.2%
皇冠 陆放	322,360	288	-1.3%

整体市场		轿车市场										SUV市场								MPV市场			
整体价格指数	整体优惠指数	轿车价格指数	轿车优惠指数	A0级价格指数	A0级优惠指数	A级价格指数	A级优惠指数	B级价格指数	B级优惠指数	C级价格指数	C级优惠指数	SUV价格指数	SUV优惠指数	A0级价格指数	A0级优惠指数	A级价格指数	A级优惠指数	B级价格指数	B级优惠指数	C级价格指数	C级优惠指数	MPV价格指数	MPV优惠指数

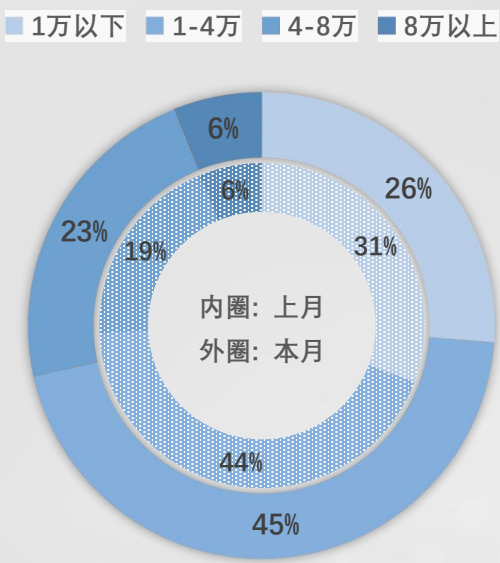
优惠变化指数—B级SUV

- MADE·5月B级SUV市场优惠变化指数为0.38，市场平均优惠幅度3.36万
- 本月B级SUV市场平均优惠较上月增加4,700元，环比上升16.3%
- 本月B级SUV市场整体优惠幅度出现较大幅度增加，主要原为是终端优惠大户奥迪Q5L的销量占比本月出现大幅度增加

月度优惠变化指数



优惠区间销量占比



销量TOP10车型环比变化

车型	市场优惠	优惠变化	权重变化
奥迪 Q5L	75,851	3,607	5.1%
奔驰 GLC级 长轴距	36,367	47	-4.2%
红旗 HS5	25,987	767	1.8%
宝马 X3	35,732	3,947	-1.6%
汉兰达 双擎	0	0	-2.3%
沃尔沃 XC60	84,491	4,457	-0.5%
传祺 GS8	6,328	-762	1.4%
昂科威Plus	40,204	-168	-0.8%
凯迪拉克 XT5	67,679	1,764	0.2%
皇冠 陆放	0	0	-1.3%

整体市场		轿车市场										SUV市场										MPV市场	
整体价格指数	整体优惠指数	轿车价格指数	轿车优惠指数	AO级价格指数	AO级优惠指数	A级价格指数	A级优惠指数	B级价格指数	B级优惠指数	C级价格指数	C级优惠指数	SUV价格指数	SUV优惠指数	AO级价格指数	AO级优惠指数	A级价格指数	A级优惠指数	B级价格指数	B级优惠指数	C级价格指数	C级优惠指数	MPV价格指数	MPV优惠指数

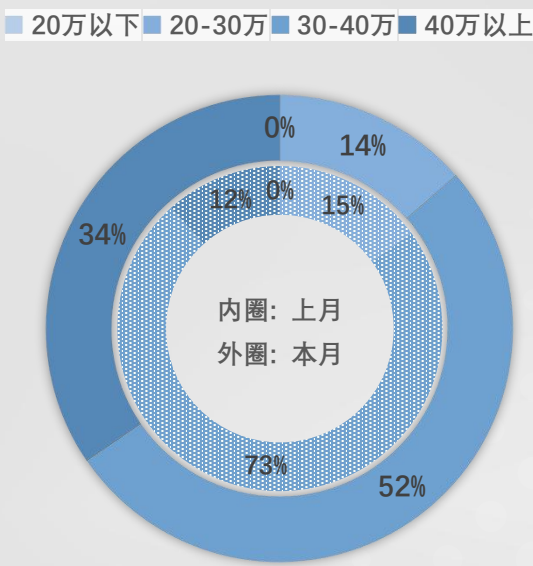
价格变化指数—C级SUV

- MADE·5月C级SUV市场价格变化指数为0.31，市场成交均价44.76万
- 本月C级SUV市场成交均价较上月上涨81,500元，环比上升22.3%
- 国产宝马X5上市后本月终端市场开始放量，其销量占比大幅激增26.9%，因而一举拉高了C级SUV市场本月整体成交金额

月度价格变化指数



价格区间销量占比



销量TOP10车型环比变化

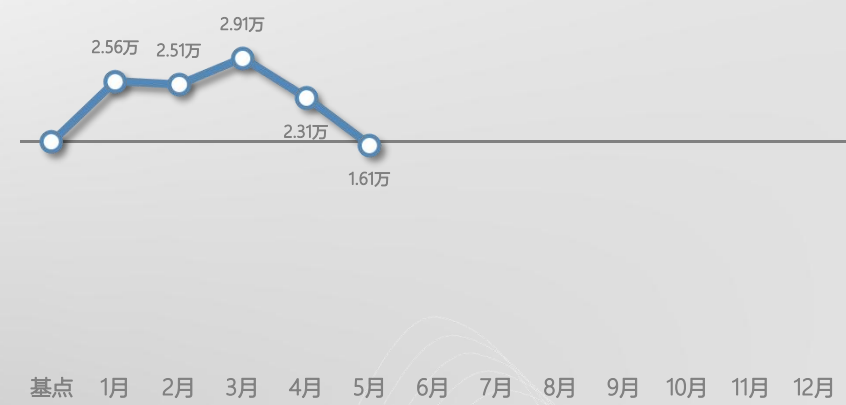
车型	成交均价	均价变化	权重变化
宝马 X5	680,062	7,325	26.9%
凯迪拉克 XT6	369,751	-1,852	-4.1%
坦克500	343,089	-7,650	-0.4%
揽境	326,545	11,117	-9.0%
探险者	337,129	-4,955	-3.8%
领克 09	288,893	-906	-1.5%
红旗 HS7	291,597	-217	0.0%
飞行家	598,971	-3,197	-2.6%
北京 80	323,388	82	-4.2%
英菲尼迪 QX60	494,439	-5,963	-0.8%

整体市场		轿车市场										SUV市场										MPV市场	
整体价格指数	整体优惠指数	轿车价格指数	轿车优惠指数	AO级价格指数	AO级优惠指数	A级价格指数	A级优惠指数	B级价格指数	B级优惠指数	C级价格指数	C级优惠指数	SUV价格指数	SUV优惠指数	AO级价格指数	AO级优惠指数	A级价格指数	A级优惠指数	B级价格指数	B级优惠指数	C级价格指数	C级优惠指数	MPV价格指数	MPV优惠指数

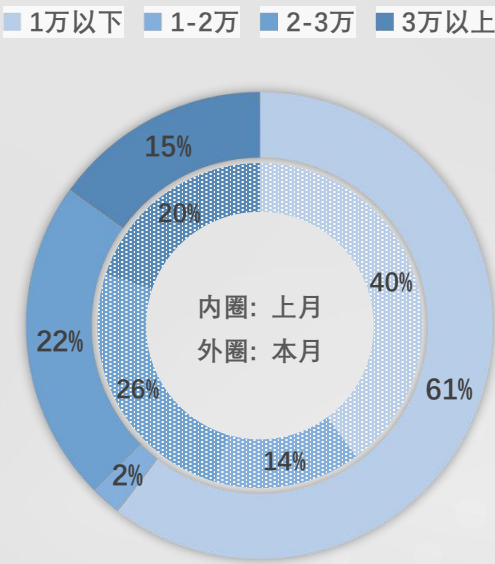
优惠变化指数—C级SUV

- MADE·5月C级SUV市场优惠变化指数为-0.03，市场平均优惠幅度1.61万
- 本月C级SUV市场平均优惠较上月减少7,000元，环比下降30.6%
- 由于国产宝马X5目前没有任何终端优惠，其本月销量提升也导致了C级SUV市场的整体终端优惠幅度出现下滑

月度优惠变化指数



优惠区间销量占比



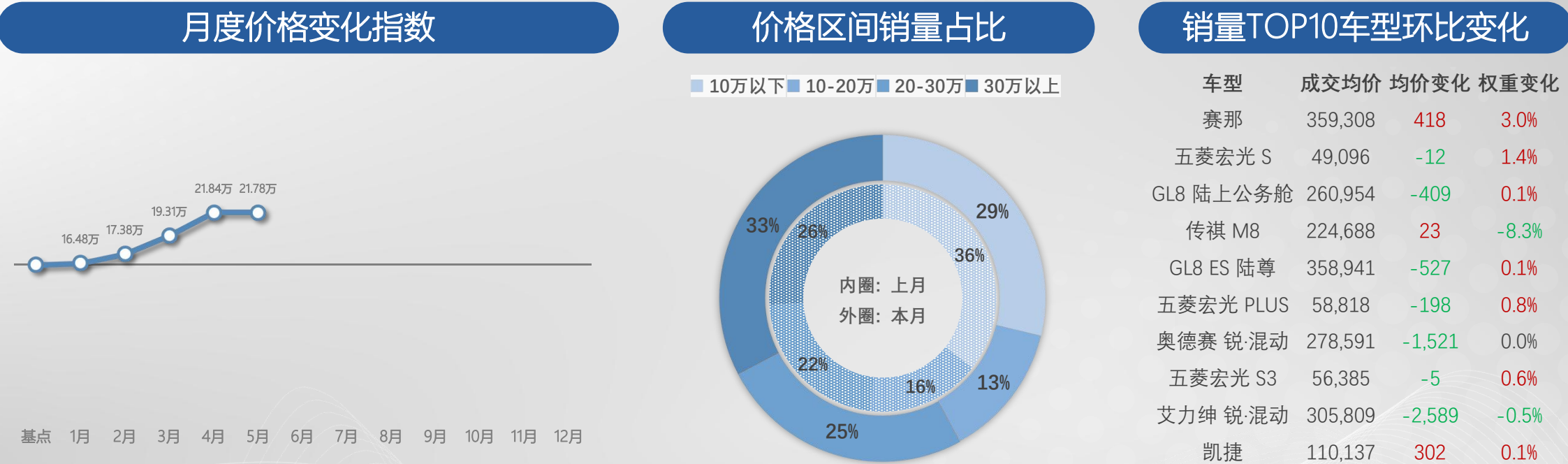
销量TOP10车型环比变化

车型	市场优惠	优惠变化	权重变化
宝马 X5	0	0	26.9%
凯迪拉克 XT6	62,035	1,884	-4.1%
坦克500	0	0	-0.4%
揽境	24,318	2,519	-9.0%
探险者	6,786	-3	-3.8%
领克 09	4,000	1	-1.5%
红旗 HS7	26,213	249	0.0%
飞行家	20,496	2,732	-2.6%
北京 80	16,646	24	-4.2%
英菲尼迪 QX60	0	0	-0.8%

整体市场		轿车市场										SUV市场										MPV市场	
整体价格指数	整体优惠指数	轿车价格指数	轿车优惠指数	AO级价格指数	AO级优惠指数	A级价格指数	A级优惠指数	B级价格指数	B级优惠指数	C级价格指数	C级优惠指数	SUV价格指数	SUV优惠指数	AO级价格指数	AO级优惠指数	A级价格指数	A级优惠指数	B级价格指数	B级优惠指数	C级价格指数	C级优惠指数	MPV价格指数	MPV优惠指数

价格变化指数—MPV市场

- MADE·5月MPV市场价格变化指数为0.34，市场成交均价21.78万
- 本月MPV市场成交均价较上月下跌600元，环比下降0.3%
- 本月MPV市场整体成交均价与上月基本持平，具体车型方面丰田塞纳销量占比继续上升，但由于本月传祺M8的销量占比下滑幅度较大，因此MPV市场整体均价没有发生明显变化



整体市场		轿车市场										SUV市场										MPV市场	
整体价格指数	整体优惠指数	轿车价格指数	轿车优惠指数	A0级价格指数	A0级优惠指数	A级价格指数	A级优惠指数	B级价格指数	B级优惠指数	C级价格指数	C级优惠指数	SUV价格指数	SUV优惠指数	A0级价格指数	A0级优惠指数	A级价格指数	A级优惠指数	B级价格指数	B级优惠指数	C级价格指数	C级优惠指数	MPV价格指数	MPV优惠指数

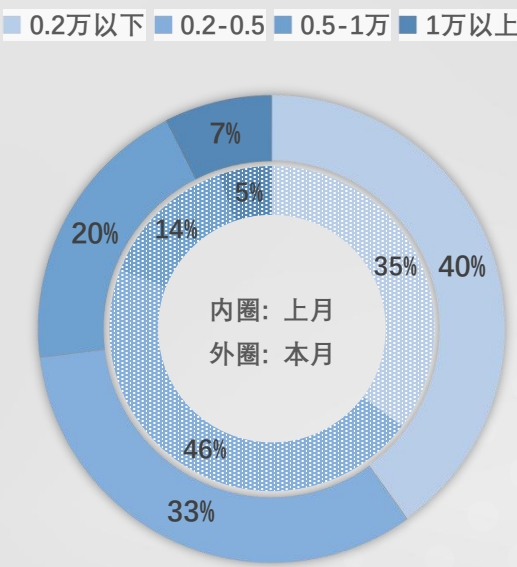
优惠变化指数—MPV市场

- MADE·5月MPV市场优惠变化指数为-0.39，市场平均优惠幅度0.40万
- 本月MPV市场平均优惠较上月增加300元，环比上升7.8%
- 本月MPV市场大多车型的终端优惠金额有所增加，且威然、MAXUS G50等终端优惠金额超1万以上的车型销量占比有所上升，因此该市场本月整体优惠幅度继续回升

月度优惠变化指数



优惠区间销量占比



销量TOP10车型环比变化

车型	市场优惠	优惠变化	权重变化
赛那	0	0	3.0%
五菱宏光 S	1,701	281	1.4%
GL8 陆上公务舱	4,919	543	0.1%
传祺 M8	4,558	-92	-8.3%
GL8 ES 陆尊	2,377	368	0.1%
五菱宏光 PLUS	5,313	192	0.8%
奥德赛 锐·混动	1,375	1,375	0.0%
五菱宏光 S3	8,809	-1	0.6%
艾力绅 锐·混动	8,059	3,634	-0.5%
凯捷	2,977	536	0.1%

整体市场		轿车市场										SUV市场										MPV市场	
整体价格指数	整体优惠指数	轿车价格指数	轿车优惠指数	AO级价格指数	AO级优惠指数	A级价格指数	A级优惠指数	B级价格指数	B级优惠指数	C级价格指数	C级优惠指数	SUV价格指数	SUV优惠指数	AO级价格指数	AO级优惠指数	A级价格指数	A级优惠指数	B级价格指数	B级优惠指数	C级价格指数	C级优惠指数	MPV价格指数	MPV优惠指数

THANKS

安路勤 - 数据智能咨询服务商

www.isengine.com.cn



网址



公众号