

全国乘用车市场

M.A.D.E 产业研究

——价格指数走势分析 (SUV、MPV)

2022.04

CONTENTS

I. 价格指数编制说明

II. 价格指数走势分析



/ 01

价格指数编制说明

Report Specifications

价格指数编制说明

- **研究城市** ▪ 参加研究的城市包括北京、上海、广州、成都、武汉等46个覆盖全国乘用车主销区域的一、二、三线城市
- **分级标准** ▪ 参考国际通用的分级标准，个别品牌因车价差异有所调整
- **价格说明** ▪ 本报告内价格指剔除所有优惠项目后的真实成交价格，包括现金折让、物料赠送、政策补贴以及相关可量化金额服务项目等
- **研究车型** ▪ 为反映真实市场价格变化，MADE价格指数将监测全国乘用车全市场各车身形式以及旗下各级别细分市场的车型产品

- 安路勤价格监测体系中的市场在售乘用车车型，以乘联会公布市场销量数据为计算依据
- 目前不对纯电动、插电混动以及燃料电池等动力形式的新能源车型进行跟踪监测
- 目前不对A00级别细分市场进行价格跟踪监测

MADE·价格变化指数简称价格指数

其反映乘用车市场在售车型实际销售价格变化的综合指数体系

车型平均成交价

级别	车型	排量	排档	车型平均成交价（万）
A级	A1	1.6L	MT	10.88
			AT	11.45
		2.0L	AT	16.25
	A2	1.6L	MT	11.50
			AT	12.42
B级	B1	2.0L	AT	19.55
			CVT	21.05
		2.4L	AT	23.13
	B2	2.5L	AT	25.12

根据细分
匹配

计算市场整体成交价

级别	车型	排量	排档	车型平均成交价（万）	车型权重
A级	A1	1.6L	MT	10.88	5.62%
			AT	11.45	4.49%
		2.0L	AT	16.25	8.43%
	A2	1.6L	MT	11.50	11.24%
			AT	12.42	12.92%
B级	B1	2.0L	AT	19.55	19.10%
			CVT	21.05	22.47%
		2.4L	AT	23.13	8.43%
	B2	2.5L	AT	25.12	7.30%

车型细分销量

级别	车型	排量	排档	车型细分销量（辆）
A级	A1	1.6L	MT	1000
			AT	800
		2.0L	AT	1500
	A2	1.6L	MT	2000
			AT	2300
B级	B1	2.0L	AT	3400
			CVT	4000
		2.4L	AT	1500
	B2	2.5L	AT	1300

以车型占整体
比重为权重

车型权重

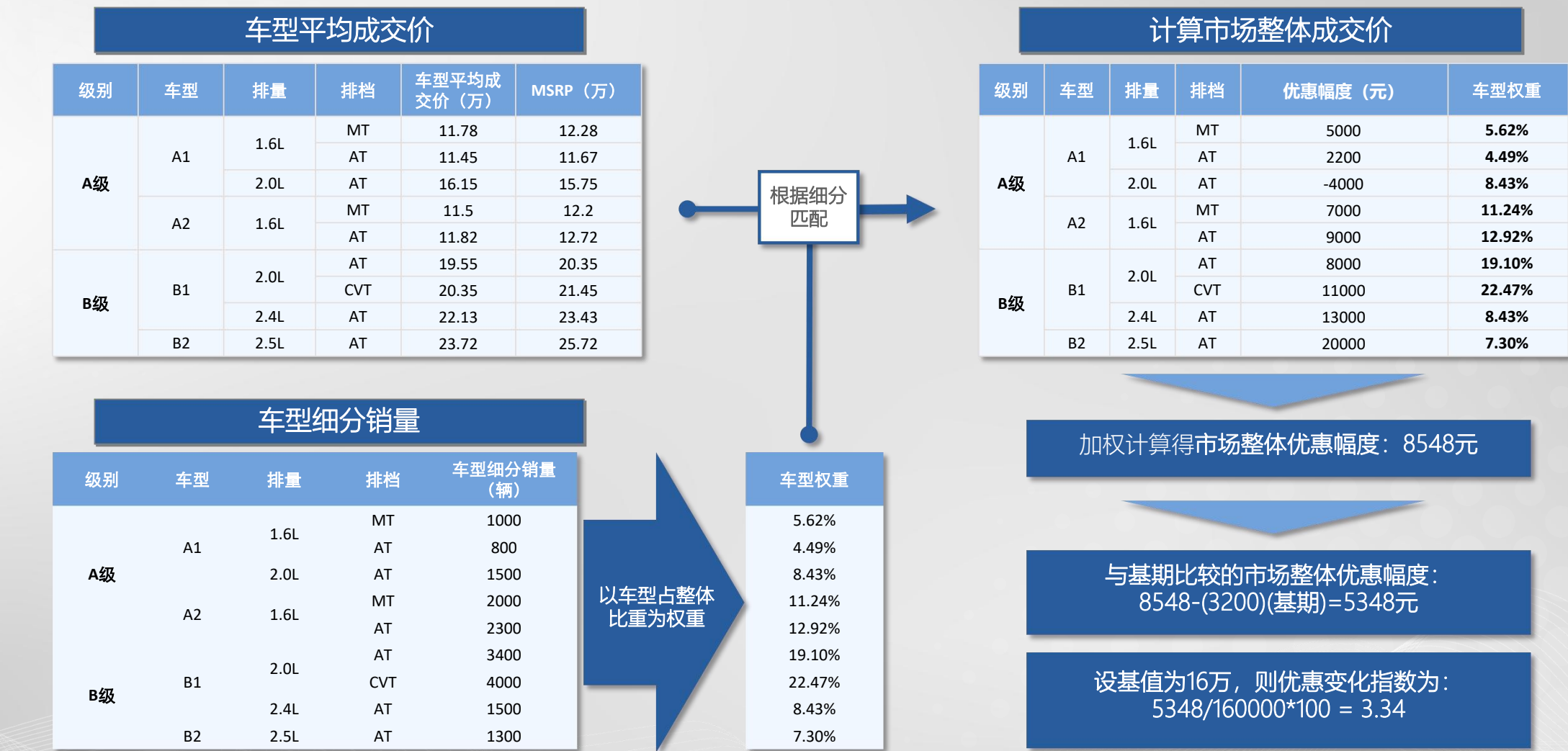
5.62%
4.49%
8.43%
11.24%
12.92%
19.10%
22.47%
8.43%
7.30%

加权计算得市场整体成交价：17.64万

设基值为16万，则价格变化指数为：
 $(17.64/16-1) * 100 = 10.25$

MADE·优惠变化指数简称优惠指数

其反映乘用车市场在售车型实际优惠变化的综合指数体系

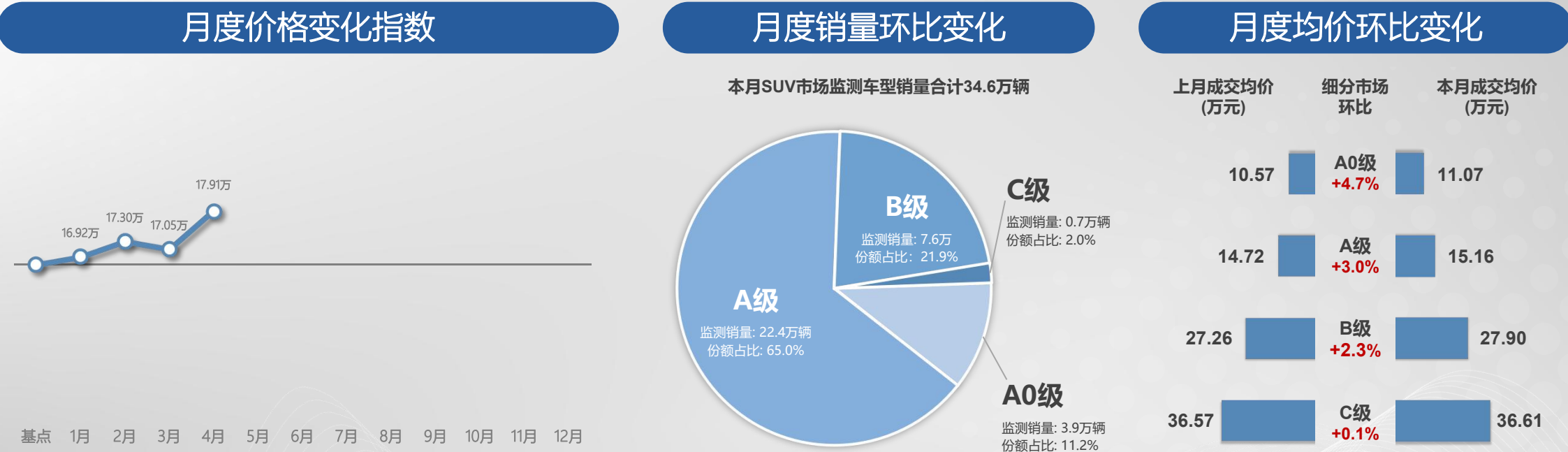


价格指数走势分析

Report Specifications

价格变化指数—SUV市场

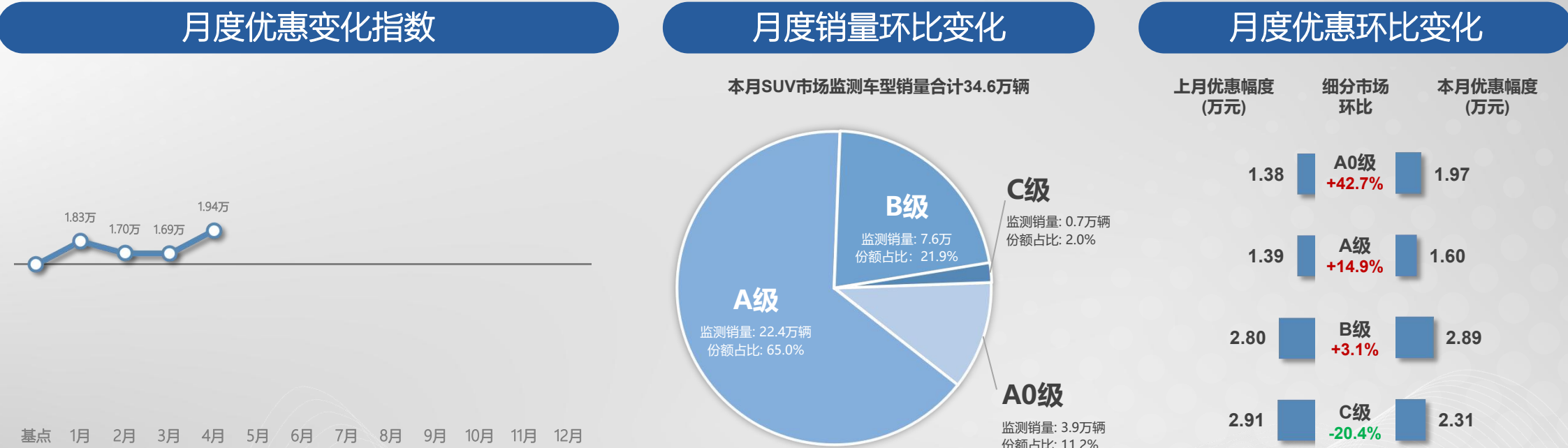
- MADE·4月SUV市场价格变化指数为0.07，市场成交均价17.91万
- 本月SUV市场成交均价较上月上涨8,600元，环比上升5.0%
- SUV市场整体成交均价经上月小幅下调后，本月继续呈现上涨趋势，各级别细分市场成交均价出现普涨，其中A0级上涨4.7%、A级上涨3.0%、B级上涨2.3%、C级上涨0.1%



整体市场		轿车市场										SUV市场										MPV市场	
整体价格指数	整体优惠指数	轿车价格指数	轿车优惠指数	A0级价格指数	A0级优惠指数	A级价格指数	A级优惠指数	B级价格指数	B级优惠指数	C级价格指数	C级优惠指数	SUV价格指数	SUV优惠指数	A0级价格指数	A0级优惠指数	A级价格指数	A级优惠指数	B级价格指数	B级优惠指数	C级价格指数	C级优惠指数	MPV价格指数	MPV优惠指数

优惠变化指数—SUV市场

- MADE·4月SUV市场优惠变化指数为0.22，市场平均优惠幅度1.94万
- 本月SUV市场平均优惠较上月增加2,500元，环比上升14.4%
- 本月SUV市场整体优惠幅度出现明显增加，各级别细分市场终端优惠幅度只有C级市场较上月减少20.4%，其他各级别细分市场均较上月有所增加，其中A0级大幅增加42.7%、A级增加14.9%、B级增加3.1%

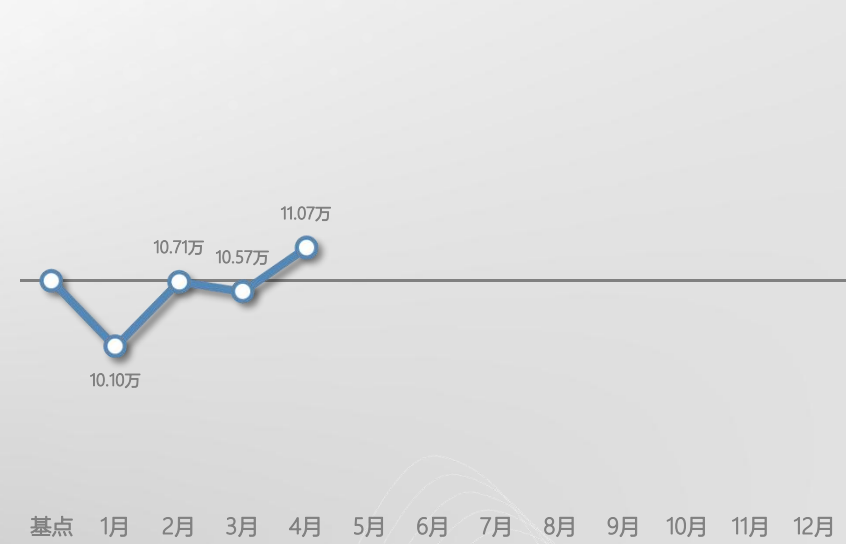


整体市场		轿车市场										SUV市场										MPV市场	
整体价格指数	整体优惠指数	轿车价格指数	轿车优惠指数	A0级价格指数	A0级优惠指数	A级价格指数	A级优惠指数	B级价格指数	B级优惠指数	C级价格指数	C级优惠指数	SUV价格指数	SUV优惠指数	A0级价格指数	A0级优惠指数	A级价格指数	A级优惠指数	B级价格指数	B级优惠指数	C级价格指数	C级优惠指数	MPV价格指数	MPV优惠指数

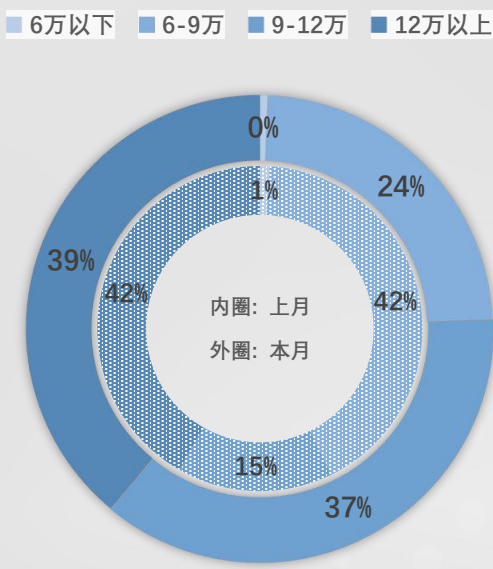
价格变化指数—A0级SUV

- MADE·4月A0级SUV价格变化指数为0.03，市场成交均价11.07万
- 本月A0级SUV市场成交均价较上月上涨5,000元，环比上升4.7%
- 本月A0级SUV市场中两款本田车型XR-V和缤智的销量占比出现大幅提升，同时终端价格较低的缤越销量占比出现明显下滑，因此导致该级别细分市场整体成交均价明显上涨

月度价格变化指数



价格区间销量占比



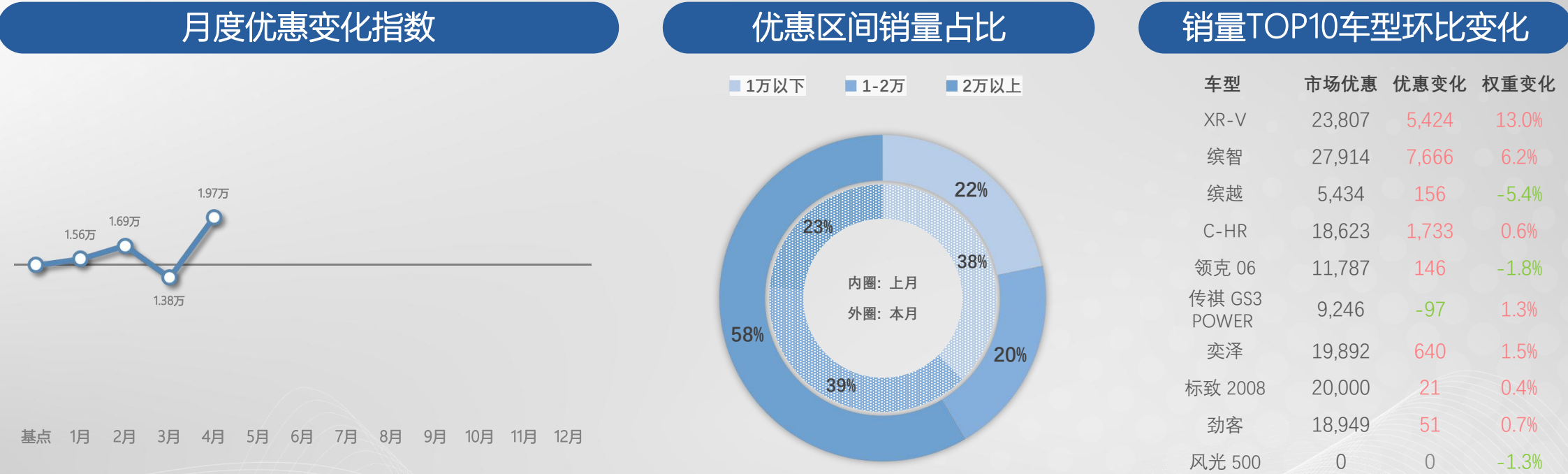
销量TOP10车型环比变化

车型	成交均价	均价变化	权重变化
XR-V	120,624	-5,425	13.0%
缤智	113,682	-7,318	6.2%
缤越	89,289	-427	-5.4%
C-HR	137,104	-1,358	0.6%
领克 06	119,557	710	-1.8%
传祺 GS3 POWER	86,867	342	1.3%
奕泽	140,489	-552	1.5%
标致 2008	79,700	-21	0.4%
劲客	111,918	-672	0.7%
风光 500	70,086	9	-1.3%

整体市场		轿车市场										SUV市场										MPV市场	
整体价格指数	整体优惠指数	轿车价格指数	轿车优惠指数	A0级价格指数	A0级优惠指数	A级价格指数	A级优惠指数	B级价格指数	B级优惠指数	C级价格指数	C级优惠指数	SUV价格指数	SUV优惠指数	A0级价格指数	A0级优惠指数	A级价格指数	A级优惠指数	B级价格指数	B级优惠指数	C级价格指数	C级优惠指数	MPV价格指数	MPV优惠指数

优惠变化指数—A0级SUV

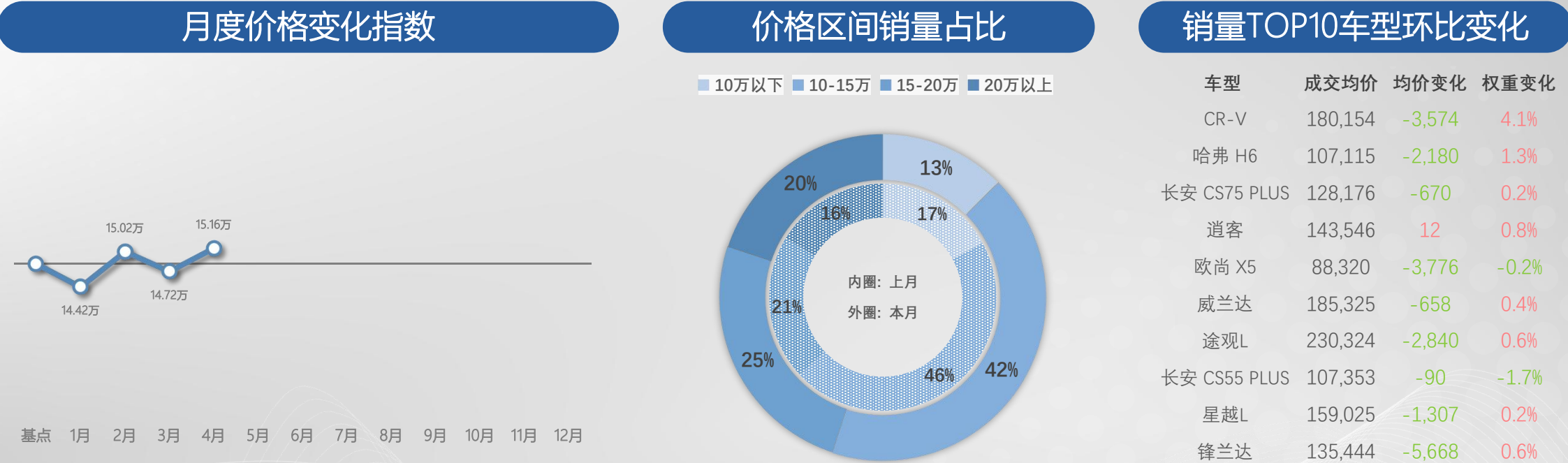
- MADE·4月A0级SUV市场优惠变化指数为0.31，市场平均优惠幅度1.97万
- 本月A0级SUV平均优惠较上月增加5,900元，环比上升42.7%
- 本月A0级SUV市场整体优惠幅度出现大幅增加，主要因为本田XR-V和缤智两款车型的销量占比大幅增长，同时其终端优惠幅度也明显扩大，从而直接拉高了该级别细分市场整体优惠金额



整体市场		轿车市场										SUV市场										MPV市场	
整体价格指数	整体优惠指数	轿车价格指数	轿车优惠指数	A0级价格指数	A0级优惠指数	A级价格指数	A级优惠指数	B级价格指数	B级优惠指数	C级价格指数	C级优惠指数	SUV价格指数	SUV优惠指数	A0级价格指数	A0级优惠指数	A级价格指数	A级优惠指数	B级价格指数	B级优惠指数	C级价格指数	C级优惠指数	MPV价格指数	MPV优惠指数

价格变化指数—A级SUV

- MADE·4月A级SUV市场价格变化指数为0.02，市场成交均价15.16万
- 本月A级SUV市场成交均价较上月上涨4,400元，环比上升3.0%
- 本月A级SUV市场由于本田CR-V、威兰达等中高价车型的销量占比较上月有所增加，同时低价车型长安CS55 PLUS销量占比下滑，因而推动该级别细分市场整体均价上涨



整体市场		轿车市场										SUV市场										MPV市场	
整体 价格指数	整体 优惠指数	轿车 价格指数	轿车 优惠指数	A0级 价格指数	A0级 优惠指数	A级 价格指数	A级 优惠指数	B级 价格指数	B级 优惠指数	C级 价格指数	C级 优惠指数	SUV 价格指数	SUV 优惠指数	A0级 价格指数	A0级 优惠指数	A级 价格指数	A级 优惠指数	B级 价格指数	B级 优惠指数	C级 价格指数	C级 优惠指数	MPV 价格指数	MPV 优惠指数

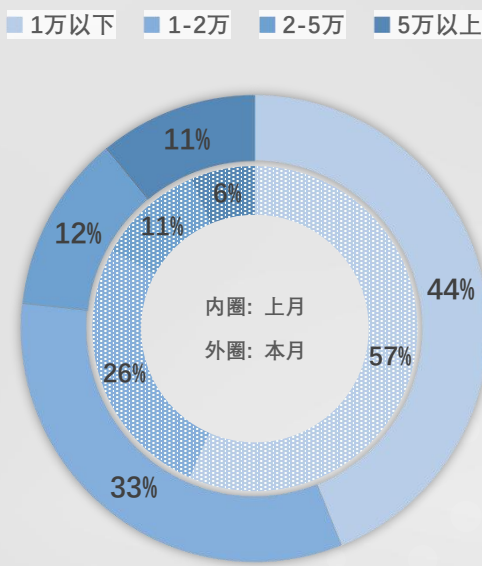
优惠变化指数—A级SUV

- MADE·4月A级SUV市场优惠变化指数为0.30，市场平均优惠幅度1.60万
- 本月A级SUV市场平均优惠较上月增加2,100元，环比上升14.9%
- 由于本月销量占比增长的本田CR-V、途观L等车型在终端市场的优惠幅度较大，而长安CS55 PLUS、欧尚X5等优惠幅度较小车型本月销量占比下降，因而导致本月A级SUV市场整体优惠幅度较上月有大幅度增加

月度优惠变化指数



优惠区间销量占比



销量TOP10车型环比变化

车型	市场优惠	优惠变化	权重变化
CR-V	16,629	2,972	4.1%
哈弗 H6	8,369	37	1.3%
长安 CS75 PLUS	3,810	-1,827	0.2%
逍客	24,504	460	0.8%
欧尚 X5	5,078	-84	-0.2%
威兰达	12,466	1,220	0.4%
途观L	19,895	2,548	0.6%
长安 CS55 PLUS	3,779	278	-1.7%
星越L	2,198	271	0.2%
锋兰达	10,480	5,251	0.6%

整体市场		轿车市场										SUV市场										MPV市场	
整体价格指数	整体优惠指数	轿车价格指数	轿车优惠指数	A0级价格指数	A0级优惠指数	A级价格指数	A级优惠指数	B级价格指数	B级优惠指数	C级价格指数	C级优惠指数	SUV价格指数	SUV优惠指数	A0级价格指数	A0级优惠指数	A级价格指数	A级优惠指数	B级价格指数	B级优惠指数	C级价格指数	C级优惠指数	MPV价格指数	MPV优惠指数

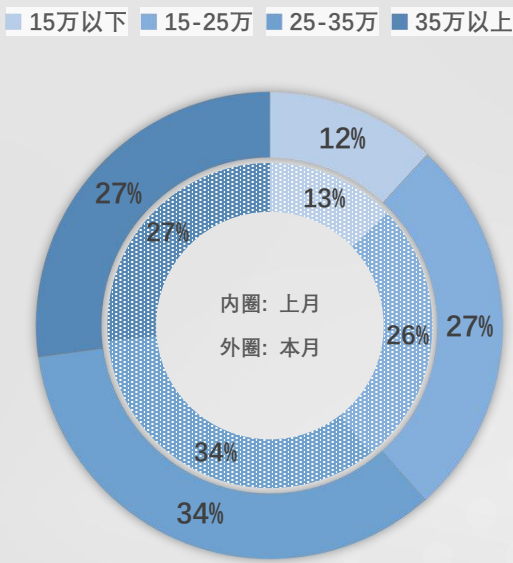
价格变化指数—B级SUV

- MADE·4月B级SUV市场价格变化指数为0.09，市场成交均价27.90万
- 本月B级SUV市场成交均价较上月上涨6,400元，环比上升2.3%
- 本月B级SUV市场的整体成交均价继续保持回升趋势，其中昂科威PLUS等15-25万成交价格区间的车型销量占比较上月有小幅增加

月度价格变化指数



价格区间销量占比



销量TOP10车型环比变化

车型	成交均价	均价变化	权重变化
奔驰 GLC级 长轴距	399,331	2,922	0.4%
宝马 X3	398,466	-577	1.4%
汉兰达 双擎	324,860	112	2.4%
红旗 HS5	182,188	-1,840	-0.6%
奥迪 Q5L	347,996	-1,710	-2.9%
皇冠 陆放	322,072	-4,880	-0.3%
沃尔沃 XC60	354,208	-1,354	0.6%
昂科威Plus	209,290	-11,987	3.0%
瑞虎 8 PLUS	127,647	-870	0.7%
凯迪拉克 XT5	292,554	-1,782	0.2%

整体市场		轿车市场										SUV市场										MPV市场	
整体价格指数	整体优惠指数	轿车价格指数	轿车优惠指数	AO级价格指数	AO级优惠指数	A级价格指数	A级优惠指数	B级价格指数	B级优惠指数	C级价格指数	C级优惠指数	SUV价格指数	SUV优惠指数	AO级价格指数	AO级优惠指数	A级价格指数	A级优惠指数	B级价格指数	B级优惠指数	C级价格指数	C级优惠指数	MPV价格指数	MPV优惠指数

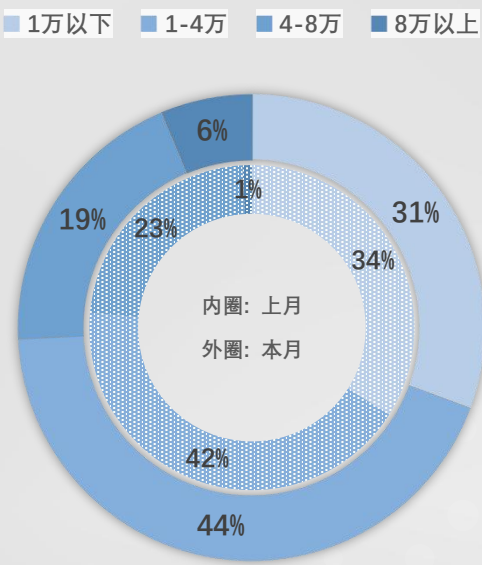
优惠变化指数—B级SUV

- MADE·4月B级SUV市场优惠变化指数为0.18，市场平均优惠幅度2.89万
- 本月B级SUV市场平均优惠较上月增加900元，环比上升3.1%
- 本月B级SUV市场整体优惠幅度小幅增加，终端优惠1万元以下的车型销量占比有所下滑，而优惠幅度8万元以上的车型销量占比则增加较为明显

月度优惠变化指数



优惠区间销量占比



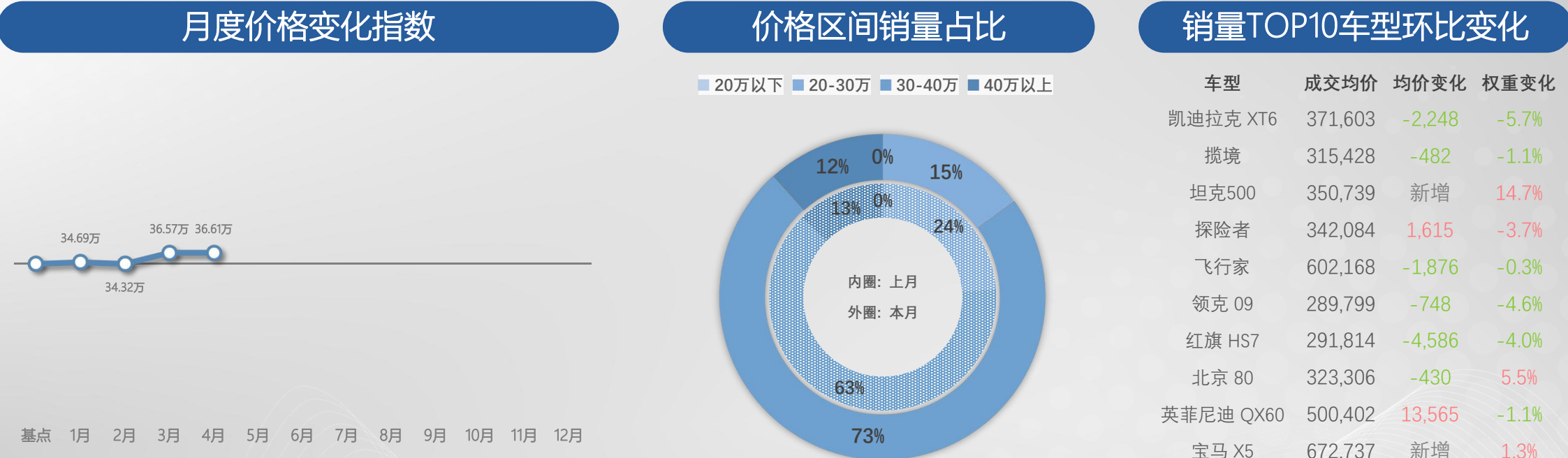
销量TOP10车型环比变化

车型	市场优惠	优惠变化	权重变化
奔驰 GLC级 长轴距	36,320	524	0.4%
宝马 X3	31,785	1,891	1.4%
汉兰达 双擎	0	0	2.4%
红旗 HS5	25,220	462	-0.6%
奥迪 Q5L	72,244	1,762	-2.9%
皇冠 陆放	0	0	-0.3%
沃尔沃 XC60	80,034	764	0.6%
昂科威Plus	40,372	10,593	3.0%
瑞虎 8 PLUS	12,664	873	0.7%
凯迪拉克 XT5	65,915	1,780	0.2%

整体市场		轿车市场										SUV市场										MPV市场	
整体价格指数	整体优惠指数	轿车价格指数	轿车优惠指数	AO级价格指数	AO级优惠指数	A级价格指数	A级优惠指数	B级价格指数	B级优惠指数	C级价格指数	C级优惠指数	SUV价格指数	SUV优惠指数	AO级价格指数	AO级优惠指数	A级价格指数	A级优惠指数	B级价格指数	B级优惠指数	C级价格指数	C级优惠指数	MPV价格指数	MPV优惠指数

价格变化指数—C级SUV

- MADE·4月C级SUV市场价格变化指数为0.07，市场成交均价36.61万
- 本月C级SUV市场成交均价较上月上涨400元，环比上升0.1%
- 继上月C级SUV市场整体成交均价出现较大幅度上涨后，本月该级别细分市场整体均价保持稳定，虽然凯迪拉克XT6、揽境等高价车型本月销量占比有所下滑，但同属35万以上价格区间的新车型坦克500本月销量占比大幅增加14.7%，此消彼长后使得该细分市场整体均价继续保持稳定

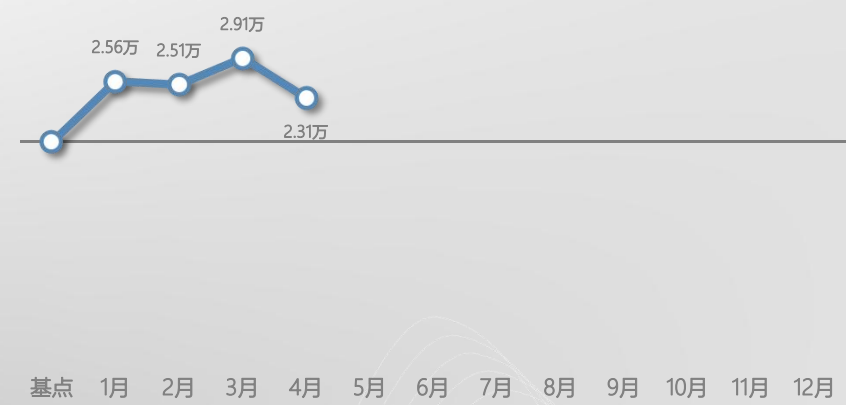


整体市场		轿车市场										SUV市场										MPV市场	
整体价格指数	整体优惠指数	轿车价格指数	轿车优惠指数	A0级价格指数	A0级优惠指数	A级价格指数	A级优惠指数	B级价格指数	B级优惠指数	C级价格指数	C级优惠指数	SUV价格指数	SUV优惠指数	A0级价格指数	A0级优惠指数	A级价格指数	A级优惠指数	B级价格指数	B级优惠指数	C级价格指数	C级优惠指数	MPV价格指数	MPV优惠指数

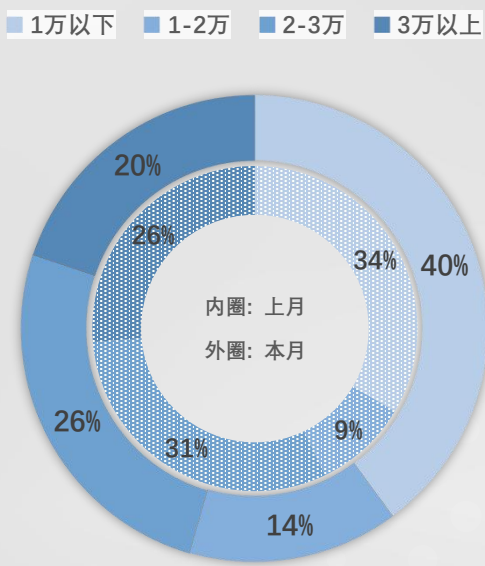
优惠变化指数—C级SUV

- MADE·4月C级SUV市场优惠变化指数为0.40，市场平均优惠幅度2.31万
- 本月C级SUV市场平均优惠较上月减少6,000元，环比下降20.4%
- 由于新增车型坦克500目前没有任何终端优惠，且其本月份别内销量占比大幅增加，同时终端优惠幅度最大的凯迪拉克XT6本月销量占比明显下滑，导致C级SUV市场4月整体优惠幅度出现了大幅回落

月度优惠变化指数



优惠区间销量占比



销量TOP10车型环比变化

车型	市场优惠	优惠变化	权重变化
凯迪拉克 XT6	60,151	2,089	-5.7%
揽境	21,799	486	-1.1%
坦克500	0	0	14.7%
探险者	6,789	101	-3.7%
飞行家	17,764	1,994	-0.3%
领克 09	3,999	-2	-4.6%
红旗 HS7	25,964	47	-4.0%
北京 80	16,622	368	5.5%
英菲尼迪 QX60	0	0	-1.1%
宝马 X5	0	0	1.3%

整体市场		轿车市场										SUV市场										MPV市场	
整体价格指数	整体优惠指数	轿车价格指数	轿车优惠指数	AO级价格指数	AO级优惠指数	A级价格指数	A级优惠指数	B级价格指数	B级优惠指数	C级价格指数	C级优惠指数	SUV价格指数	SUV优惠指数	AO级价格指数	AO级优惠指数	A级价格指数	A级优惠指数	B级价格指数	B级优惠指数	C级价格指数	C级优惠指数	MPV价格指数	MPV优惠指数

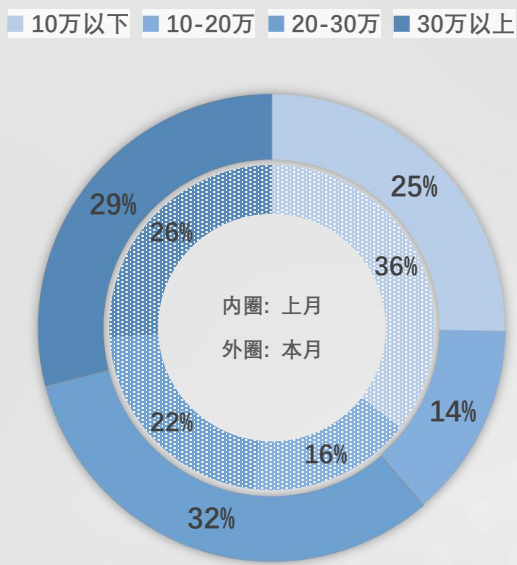
价格变化指数—MPV市场

- MADE·4月MPV市场价格变化指数为0.34，市场成交均价21.84万
- 本月MPV市场成交均价较上月上涨25,300元，环比上升13.1%
- 本月MPV市场中，传祺M8、别克GL8所在的20-30万以及30万以上价格区间的车型销量占比分别上升10%和3%，直接导致MPV市场整体成交均价较上月有明显上涨，这也是MPV市场连续第四个月保持均价上涨

月度价格变化指数



价格区间销量占比



销量TOP10车型环比变化

车型	成交均价	均价变化	权重变化
传祺 M8	224,665	571	9.5%
赛那	358,890	-249	0.1%
GL8 陆上公务舱	261,363	-3,715	2.9%
五菱宏光 S	49,108	-433	-2.6%
GL8 ES 陆尊	359,468	-2,046	2.3%
奥德赛 锐·混动	280,112	0	-1.0%
五菱宏光 PLUS	59,016	-1,224	-1.4%
艾力绅 锐·混动	308,398	-4,425	0.5%
五菱宏光 S3	56,390	-2	-1.0%
凯捷	109,835	5,390	-0.1%

整体市场		轿车市场										SUV市场										MPV市场	
整体价格指数	整体优惠指数	轿车价格指数	轿车优惠指数	A0级价格指数	A0级优惠指数	A级价格指数	A级优惠指数	B级价格指数	B级优惠指数	C级价格指数	C级优惠指数	SUV价格指数	SUV优惠指数	A0级价格指数	A0级优惠指数	A级价格指数	A级优惠指数	B级价格指数	B级优惠指数	C级价格指数	C级优惠指数	MPV价格指数	MPV优惠指数

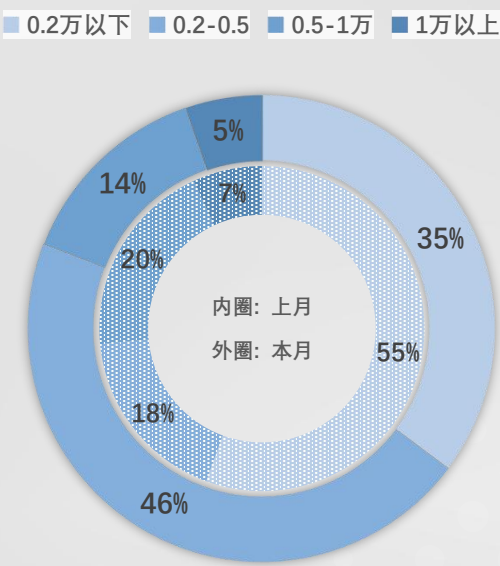
优惠变化指数—MPV市场

- MADE·4月MPV市场优惠变化指数为-0.43，市场平均优惠幅度0.37万
- 本月MPV市场平均优惠较上月增加300元，环比上升8.8%
- 本月“零优惠”的赛那销量占比放缓了快速增长态势，随着优惠幅度较大的传祺M8、GL8等车型销量占比上升，MPV市场整体优惠幅度终于在连续3个月下降之后本月出现回升

月度优惠变化指数



优惠区间销量占比



销量TOP10车型环比变化

车型	市场优惠	优惠变化	权重变化
传祺 M8	4,650	-21	9.5%
赛那	0	0	0.1%
GL8 陆上公务舱	4,376	3,081	2.9%
五菱宏光 S	1,420	262	-2.6%
GL8 ES 陆尊	2,009	2,009	2.3%
奥德赛 锐·混动	0	0	-1.0%
五菱宏光 PLUS	5,121	0	-1.4%
艾力绅 锐·混动	4,425	4,425	0.5%
五菱宏光 S3	8,810	-1	-1.0%
凯捷	2,441	471	-0.1%

整体市场		轿车市场										SUV市场										MPV市场	
整体价格指数	整体优惠指数	轿车价格指数	轿车优惠指数	A0级价格指数	A0级优惠指数	A级价格指数	A级优惠指数	B级价格指数	B级优惠指数	C级价格指数	C级优惠指数	SUV价格指数	SUV优惠指数	A0级价格指数	A0级优惠指数	A级价格指数	A级优惠指数	B级价格指数	B级优惠指数	C级价格指数	C级优惠指数	MPV价格指数	MPV优惠指数

THANKS

安路勤 - 数据智能咨询服务商

www.isengine.com.cn



网址



公众号